

**ФЕДЕРАЛЬНОЕ ГОСУДАРСТВЕННОЕ ОБРАЗОВАТЕЛЬНОЕ  
БЮДЖЕТНОЕ УЧРЕЖДЕНИЕ ВЫСШЕГО ПРОФЕССИОНАЛЬНОГО  
ОБРАЗОВАНИЯ**

**«ПОВОЛЖСКИЙ ГОСУДАРСТВЕННЫЙ УНИВЕРСИТЕТ  
ИНФОРМАТИКИ И ТЕЛЕКОММУНИКАЦИЙ»**

## **АНГЛИЙСКИЙ ЯЗЫК**

**Элементарная грамматика  
современного английского языка  
для начинающих и продолжающих  
его изучение**

**Составитель Абрамов В.Е.**

**Самара - 2013**

УДК: 43=20:415

ББК: 4И (Англ.)

A16

Рецензенты:

Кафедра иностранных языков Самарского государственного архитектурно-строительного университета;

Кафедра английского языка Международного института рынка (Самарский филиал)

Абрамов В.Е.

А.16 Элементарная грамматика современного английского языка для начинающих и продолжающих его изучение. Учебное пособие для ВУЗов

ISBN: 5-256-01435-8

Сборник предлагает краткую информацию по грамматике современного английского языка. Он содержит основные структурно-функциональные правила современной грамматики, которые необходимы для базового и дальнейшего изучения английского языка. Предлагаемый материал был неоднократно апробирован в учебном процессе высшей технической школы и может быть использован на разных этапах обучения английскому языку.

Учебное пособие

ББК: 4И (Англ.)

Абрамов Владимир Евгеньевич

Элементарная грамматика современного английского языка для начинающих и продолжающих его изучение

Учебное пособие переиздано с матриц издательства «Радиосвязь», 103473, г. Москва, 2-ой Щемилковский пер., д. 4/5

ISBN: 5-256-01435-8

переиздание оригинала 1999, Абрамов В.Е.

Учебное пособие переиздано по заявкам сотрудников и студентов ПГУТИ, 2013

Тех. редактор: Дмитриев Е.В.

Корректор: Хуснуллина Ю.А.

## **Предисловие автора.**

Предлагаемая Вашему вниманию брошюра представляет собой краткий сборник общих положений и правил современной английской грамматики. На конкретных примерах и схемах показаны основы их использования, приведены аналогии с разными явлениями русского языка.

В брошюре учтены основные трудности, с которыми сталкиваются учащиеся при изучении английского языка.

## **Краткая информация об авторе.**

Владимир Евгеньевич Абрамов родился в Самаре и закончил Куйбышевский госпединститут, факультет иностранных языков в 1973 г. С сентября 1974 г. по настоящее время работает на кафедре иностранных языков Поволжского государственного университета телекоммуникаций и информатики.

За время работы в ПГУТИ автор неоднократно участвовал в международных симпозиумах, Российских и региональных конференциях и семинарах, работал в России и за рубежом переводчиком в составе отечественных и международных делегаций, обладает опытом работы с европейскими, азиатскими, британскими, американскими, канадскими и австралийскими партнерами, подготовил три монографии: *People&Countries*, о странах английского языка (1995), *GlimpseofAmericanHistory, Culture&Geography* (1996). *CulturalHeritageofAmericanHistory* (1997) - посвященные американской географии, истории, культуре и социологии; всего 9 монографий (1999-2013 гг.). В период с октября 1988 г. по декабрь 1990 г. жил и работал с выпускниками американских ВУЗов в г. С.-Петербурге на базе Ленинградского госуниверситета, филологический факультет, кафедра фонетики и методики преподавания иностранных языков.

В 1992 г. защитил диссертацию кандидата филологических наук под руководством известного российского лингвиста профессора Л. Р. Зиндера, после чего неоднократно работал за рубежом переводчиком в Бельгии, США, Греции, на Кипре.

С 2004 г. доктор филологических наук (Волгоградский госпедуниверситет).

## **Введение**

Несколько слов о том, как и для чего мы попытаемся поработать вместе, изучая основы английского языка. В большинстве своем обучающиеся занимаются иностранным языком эпизодически, однако если такие занятия носят спонтанный и бессистемный характер, придется, видимо, потратить гораздо больше времени чем в том случае, когда можно и следует воспользоваться определенной, пусть самой элементарной, но все-таки системой обучения. Язык-это несомненно четкая и ясно выстроенная система всех его аспектов, будь то фонетика, грамматика, лексика или фразеология.

В предлагаемом вниманию изучающих учебном пособии даются основные понятия произносительных, семантических и лексико-грамматических особенностей английского языка и некоторых возможных проявлениях подобного рода в родном, т.е. русском языке.

Излагаемый, материал снабжен схемами и таблицами, которые, по мнению автора, могут способствовать более продуктивному восприятию излагаемого материала.

Несомненным представляется то, что ваша внимательность, терпение и постоянство при обучении сослужит добрую службу всем действительно желающим и стремящимся что-то узнать.

## **Глава 1**

Итак, маленькое вступление. Часто произношение рассматривают как внешнюю сторону языка. В действительности число слов, удерживаемых нашей памятью, находится в зависимости от качества их произношения. Если слово правильно прочитано(произнесено)и проанализировано фонетически, оно достаточно прочно закрепляется, по меньшей мере, пассивной памятью и просто узнается в разных текстах и разговорных ситуациях. Таким образом, пассивный, а затем и активный словарный запас, постепенно увеличивается.

Стало быть, на начальном этапе, большее внимание попытаемся уделить не только имитации правильно воспроизведенного звучания, но и его осознанному, артикуляторно-акустическому аспекту, т.к., если обучающийся понимает, что именно он хочет произнести и ему разъяснено как это сделать, то рано или поздно он добьется успеха.

## Английский алфавит.

<i>Aa</i> (эй)	<i>Bb</i> (би)	<i>Cc</i> (си)	<i>Dd</i> (ди)
<i>Ee</i> (и)	<i>Ff</i> (эф)	<i>Gg</i> (джи)	<i>Hh</i> (эйч)
<i>I</i> (ай)	<i>Jj</i> (джэй)	<i>Kk</i> (кэй)	<i>Ll</i> (эл)
<i>Mm</i> (эм)	<i>Nn</i> (эн)	<i>Oo</i> (оу)	<i>Pp</i> (пи)
<i>Qq</i> (кью)	<i>Rr</i> (ар)	<i>Ss</i> (эс)	<i>Tt</i> (ти)
<i>Uu</i> (ю)	<i>Vv</i> (ви)	<i>Ww</i> (дабл ю)	<i>Xx</i> (экс)
<i>Yy</i> (уай)	<i>Zz</i> (зэд)		

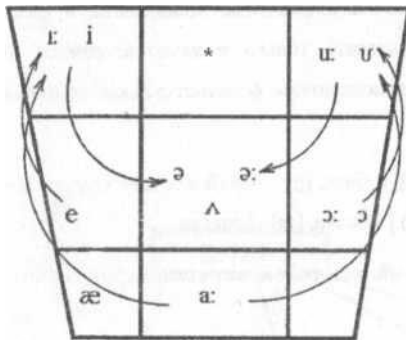
Нашей целью является не только изучение, правильного написания букв английского алфавита, но и развитие одного из более сложных навыков прочтения и записи звуков (фонем), слогов и слов с помощью **транскрипции**.

Это не просто, т.к. английский алфавит насчитывает 26 букв, а транскрипционных знаков для записи звуковой стороны более 40, потому что в английском языке одной букве может соответствовать целый ряд звуков и наоборот, нескольким буквам может соответствовать один звук.

Транскрипционными знаками обозначены две основные группы: **гласные** и **согласные**. Гласные классифицированы по признакам ряда (**передний, центральный, задний**) и подъема (**верхний, средний, нижний**), а основные дифтонги (показаны стрелками) проявляют тенденцию скольжения в сторону своего второго компонента. Трапеция представляет собой некий условный образец человеческой полости рта с ориентирами направления движения языка по отношению к прочим произносительным органам.

**Согласные** распределены попарно в соответствии с наличием/отсутствием дифференциального признака (**глухость/звонкость**), остальные отнесены к прочим, т.е. непарным, как непопадающие под данную классификацию.

Гласные:



[ɪ ə , eɪ , aɪ, aʊ, oʊ, uə ]

Дифтонгом в данной классификации следует считать две гласные следующие одна за другой в неразрывном звучании. Знак : указывает на долготу звучания. \*- место русского Ы. В данной классификации предъявлены только основные, т.е. наиболее часто употребляемые дифтонги.

Согласные:

[f] – [v]    [t] – [d]  
[k] – [g]    [ʃ ] – [ʒ ]  
[p] – [b]    [θ] – [ð]  
[s] – [z]    [tʃ ] – [dʒ ]

Прочие (непарные) распределены с учетом схожести артикуляции при их произнесении.

[m]–[w]  
[l] – [n] – [r]  
[j] - [ŋ] – [h]

Некоторые транскрипционные знаки в основном совпадают с буквенными символами, например: [m], [n], [k], [a], [z]; другие – нет: [ʃ ], [ʒ ], [θ], [tʃ ], [dʒ ].

Следует решительно отказаться от попыток записывать звучание английских слов русскими буквами, поэтому приведенные алфавитные эквиваленты и нижеприводимые русские соответствия можно использовать только в качестве самого первого шага

приближения к английскому. Даже преподаватель-фонетист должен подробно разъяснить каждую отдельную артикуляцию.

[p] - пить, [p] - петь, [b] - белый, [b] - батя, [b] - бар (более присуще для американского английского), [b] - бок, [b] - булка, [b] - балка, [m] - метелка.

[ð]- безударный, ослабленный гласный, которым может стать любой гласный звук, попав в слог без ударения.

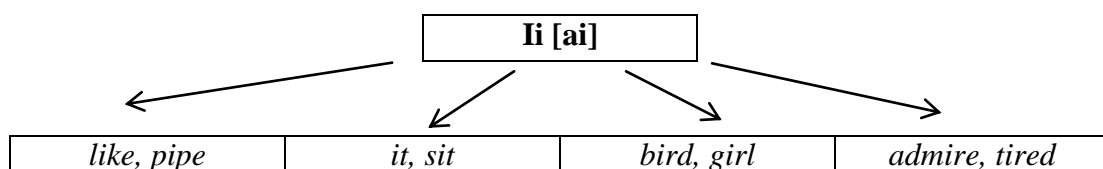
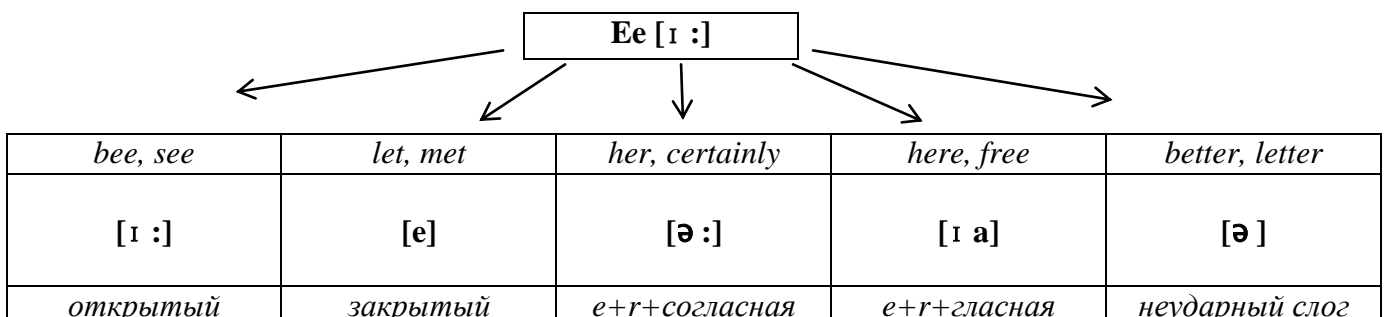
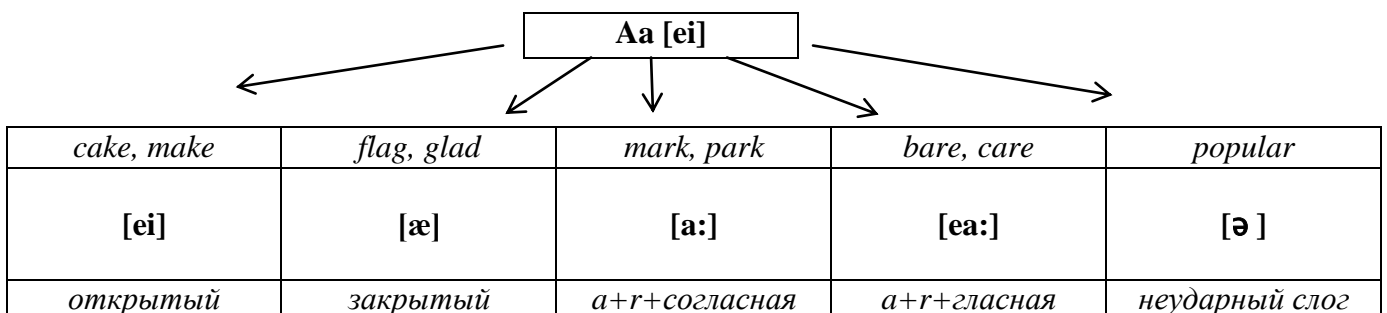
[f] - фитиль, [v] - вить; [k] и [d] - когда ; [p] и [b] - перебил, [s] и [ʒ] - Сезам; [t] и [d] - тогда, [ʃ] и [ʒ] - шизофреник, [ʃ] и [ʒ] - также как [tʃ] и [dʒ] - специфичны и безэквивалентны для русской, фонетики может быть [tʃ] - чай, хотя артикуляции совсем разные.

### Типы слогов:

Общие правила чтения могут основываться на двух типах слога: **открытый** и **закрытый**.

Предлагаемые таблицы помогут понять на конкретных примерах варианты прочтения букв, сочетаний, слогов и слов, т.е.: если гласная находится в **открытом типе слога**, то она произносится так, как она дана алфавитом, если же гласная в **закрытом типе слога**, то она произносится в соответствии с приводимыми ниже правилами.

В приводимых транскрипциях используются два вида слоговой ударности [ˈ] –главное и [ˌ] – второстепенное.



<b>[ai]</b>	<b>[ɪ]</b>	<b>[ə:]</b>	<b>[aə]</b>
<i>открытый</i>	<i>закрытый</i>	<i>i+r+согласная</i>	<i>i+r+гласная</i>

**Oo [ou]**

<i>no, nose</i>	<i>not, lot</i>	<i>port, sport</i>	<i>more, store</i>	<i>actor, factor</i>
<b>[ou]</b>	<b>[ɒ]</b>	<b>[ɔ:r]</b>	<b>[ɔ:]</b>	<b>[ə]</b>
<i>открытый</i>	<i>закрытый</i>	<i>o+r+согласная</i>	<i>o+r+гласная</i>	<i>неударный слог</i>

**Uu [ju:]**

<i>tube, tune</i>	<i>but, cup</i>	<i>burn, curl</i>	<i>cure, pure</i>
<b>[ju:]</b>	<b>[ʌ]</b>	<b>[ə:]</b>	<b>[juə]</b>
<i>открытый</i>	<i>закрытый</i>	<i>u+r+согласная</i>	<i>u+r+гласная</i>

**Yy[wai]**

<i>my, why</i>	<i>gym, myth</i>	<i>byre, tyre</i>	<i>yes, yesterday</i>	<i>very, sorry</i>
<b>[ai]</b>	<b>[ɪ]</b>	<b>[aiə]</b>	<b>[je]</b>	<b>[e]</b>
<i>открытый</i>	<i>закрытый</i>	<i>y+r+согласная</i>	<i>y+r+гл. в нач. слова</i>	<i>неударный слог</i>

**Сочетание гласных и согласных**

<i>keep, tea</i>	<i>deer, fear</i>	<i>question</i>	<i>about, brown</i>	<i>poor, sure</i>	<i>world, pearl</i>
<b>[ɪ]</b>	<b>[ɪ a]</b>	<b>[kwe]</b>	<b>[au]</b>	<b>[ue]</b>	<b>[ə:]</b>
<i>ee, ea</i>	<i>eer, ear</i>	<i>qu</i>	<i>ou, ow</i>	<i>oor, ur</i>	<i>or, er</i>



Сочетание гласных и согласных					
<i>pay, rain</i>	<i>chair, fair</i>	<i>calls, always</i>	<i>look, wool</i>	<i>boat, coat</i>	<i>spoil, toy</i>
<b>[ei]</b>	<b>[ea]</b>	<b>[ə:]</b>	<b>[u:]</b>	<b>[ou]</b>	<b>[oi]</b>
<i>ay, ai</i>	<i>air</i>	<i>a+ll, a+ll+cozl.</i>	<i>oo</i>	<i>oa</i>	<i>oi, oy</i>

## Глава 2.

Получив представление о буквах и звуках, можно сделать следующий шаг. В английском языке, так же как и в русском, существуют части речи: глагол - a verb[vɜz □ b]; существительное - noun[naun]; прилагательное - anadjective[ˈædʒɪktɪv]; наречие - anadverb[ˈædvɜz □ b]; местоимение- pronoun[ˈprəunaun]; личное местоимение- personalpronoun[ˈpɜsənəlˈprəunaun]; инфинитив- aninfinitive [ɪnˈfɪnɪtɪv]; единственное число (сущ.) – singular[ˈsɪŋɡjələ]; множественное число (сущ.) - plural[ˈpluərəl]; предлог - preposition [□prepəˈzɪʃən]; союз - conjunction [kənˈdʒʌŋkʃən]; имя числительное - numeral[ˈnjuːmərəl]; частица - particle[ˈpɑːtɪkl].

Приведенные полные названия, транскрипции и сокращения предлагаются вниманию читателя для того, чтобы дать частичное представление о том, как пользоваться словарем. Полный перечень частеречных соответствий дается во многих словарях отечественного и некоторых зарубежных изданий, как правило, в начале. Хороший словарь предлагает также во введении правила пользования, которые непременно нужно изучать.

Прежде чем предложить описания частей речи английского языка, вероятно, следует остановиться, и достаточно подробно, на таком грамматическом явлении как артикль, ибо в родном языке оно отсутствует.

**Артикль** - это служебное слово, не имеющее самостоятельного значения и являющееся определителем имени существительного. В английском языке 2 артикля - неопределенный и определенный. Оба артикля являются неизменяемыми словами.

**1. Неопределенный артикль (theindefinitearticle)** а употребляется только с исчисляемыми существительными в единственном числе, т.к. он произошел от числительного one (один).

Giveme a pen.

Существительное с неопределенным артиклем дает понятие о предмете, дает название предмета как представителя класса подобных ему предметов.

This is a pen. (Это ручка;- а не карандаш, не книга и т.д.)

Вариантом неопределенного артикля «a» является форма «an», которая употребляется перед существительными, начинающимися с гласного звука: an apple, an hour.

**2. Определенный артикль (the definite) the** употребляется с именами существительными как в единственном числе, так и во множественном числе в тех случаях, когда говорящему и слушающему ясно, о каком предмете идет речь:

The pen is black.

Значение определенного артикля очень близко к значению таких слов как **тот, этот, тот самый**. Это объясняется тем, что определенный артикль происходит от указательного местоимения **that**. Артикли в речи всегда безударны.

**Неопределенный артикль** употребляется:

1. Перед исчисляемыми существительными в единственном числе в функции предикатива (именной части именного составного сказуемого):

It is a pen.

I am a student.

2. Перед исчисляемым существительным в единственном числе, которому предшествует описательное прилагательное:

Take a red pencil...

Это правило действует даже в том случае, когда существительное упоминалось говорящим ранее. Обычно такое существительное стоит в функции предикатива:

This is a book...

It's a n interesting book.

3. Перед исчисляемым существительным в значении один:

Givemeapencil.

**Определенный артикль** употребляется перед исчисляемым существительным в единственном числе или неисчисляемым существительным, если оно ранее упоминалось. Такое существительное часто занимает место подлежащего в предложении. В этом случае существительное имеет ограничительное определение, которое либо выражено в предложении, либо подразумевается:

This is a book.Thebook is very interesting.(ограничительноедополнениеподразумевается).

The book which is on the table is very interesting. (ограничительное дополнение, выражено).

**Артикли не употребляются:**

1. Перед исчисляемым существительным во множественном числе в функции предикатива:

Wearestudents.

2. Перед именами собственными:

Bessisastudent.

3. Перед нарицательными именами существительными с определением, выраженным притяжательным или указательным местоимением, или количественным числительным (стоящим после существительного):

My pen is bad.

This pen is bad..

Pagetenisclean.

4. Перед вещественными существительными:

Thisissnow.

Waterisaliquid.

5. Перед названиями времен года, месяцев и дней недели:

I can go to the country in summer.

Winter is my favourite season.

I go to the south in July.

She doesn't go to school on Sunday.

Sunday is a day off.

6. Перед названиями континентов:

Asia, Europe;

но:

the Antarctic;

7. Перед названиями стран:

England, Russia, America.

Но если в название страны входят слова: **union, kingdom, state**, то оно употребляется с определенным артиклем:

the United Kingdom of Great Britain and Northern Ireland,

the United States of America.

8. Перед названиями отдельных островов:

Ireland, Great Britain.

9. Перед названиями городов:

Moscow, London, Washington; но: the Hague.

10. Перед названиями озер (если само слово «**lake**» входит в название озера):

Lake Baikal.

11. Перед названиями отдельных горных вершин:

Elbrus.

**Сопределенным артиклем употребляются:**

1. Названия стран света:

the North, the South, the East, the West.

2. Названия океанов, морей, рек:

the Indian Ocean, the Black Sea, the Volga.

3. Названия озер (если само слово «**lake**» **не входит** в название озера): theBaikal.
4. Названия горных цепей:  
theAlps, theUrals.
5. Названия некоторых областей и районов земного шара:  
theCrimea, theUkraine, theCaucasus.

### **Существительное.**

Имя существительное - это часть речи, обозначающая предметы, как одушевленные, так и неодушевленные:

aman, men, people, animals, human beings; a table, a picture, a wall, movement, sand, milk, water.

В английском языке существительные изменяются по числам и падежам, но не имеют грамматической формы рода в отличие от русского языка.

Существуют две категории существительных: **исчисляемые** и **неисчисляемые**, то есть те, которые можно пересчитать и те, которые пересчитать нельзя.

У английских существительных два числа: **единственное** и **множественное**. Для образования множественного числа необходимо прибавить окончание **-s** или **-es**. Однако существуют исключения, когда множественное число образуется путем изменения корня слова:

man-men, woman-women, foot- feel, tooth- teeth, child- children, goose-geese и другие.

Прибавляя «s» или «es» во множественном числе, необходимо соблюдать следующие правила орфографии:

1. Если существительное в единственном числе оканчивается на «у» с предшествующей согласной, то «у» меняется на «i» и прибавляется -es:

a city - cities.

Но если «у» предшествует гласная буква, то никаких изменений не происходит и прибавляется «s»: a day - days.

2. Если существительное в единственном числе оканчивается на «s,ss,sh,ch,tch,x,o», то прибавляется окончание «es»:

a gas - gases, a match - matches, a class - classes, a box - boxes, a bush - bushes,

a potato - potatoes, a bench - benches. **Но:** a photo - photos, a piano - pianos.

3. Если существительное в единственном числе оканчивается на «f (fe)» , то «f» меняется на «m (ve)» и прибавляется «es (s)»:

a leaf - leaves, a knife - knives;

**Но:**

a roof - roofs, a chief - chiefs, a kerchief - kerchiefs, a handkerchief - handkerchiefs.

В составных именах существительных, которые пишутся отдельно, форму множественного числа принимает основное в смысловом отношении слово:

a mother-in-law - mothers-in-law.

В составных именах существительных, которые пишутся слитно, форму множественного числа принимает последнее слово:

a schoolboy - schoolboys.

Некоторые существительные во множественном числе имеют такую же форму, как и в единственном числе:

a sheep - sheep, a deer - deer.

И на английском языке существует ряд существительных, число которых не совпадает.

Существительные:

news (новость, новости), advice (совет, советы), information (сведение, сведения), hair (волос, волосы), work (работа как процесс), money (деньга), weather (погода), knowledge (знание, знания).

Они не могут употребляться с неопределенным артиклем, не имеют формы множественного числа и согласуются с глаголом в единственном числе:

Her hair is thick and long. У нее густые и длинные волосы.

Неисчисляемые существительные типа **water, milk, sand, juice, bread, beer, music** и им подобные **не** имеют формы множественного числа и неопределенный **артикл** перед ними **не** употребляется. Однако, несомненно, существуют и широко распространенные выражения:

A piece of bread, a cup of milk, a glass of wine и т.п.

## Образование существительных.

Существительные в английском языке могут образовываться по разному, от глаголов, прилагательных или различных существительных. Однако, прежде чем приступить к конкретике упомянутых разновидностей, следует упомянуть особенности падежных соответствий или их отсутствие с родным языком. Если в русском языке падежность существительных обозначена окончанием, в английском языке падежами управляют предлоги или послелого (т.е. предлоги, расположенные после анализируемого слова).

Например: ориентирами подобных соответствий могут служить предлоги: **about**/или **of** - для некоторых случаев предложного падежа; **by**/**with** - для творительного; **to**, **toward** - для дательного или **of** апостроф (') после определяемого слова для родительного или притяжательного падежа.

Так, притяжательный падеж выражает принадлежность: -'s , например:

men's hands= hands of men;

woman's eyes=eyes of woman;

LeoTolstoy'snovel.

Существительное в притяжательном падеже, как видно из примеров, может служить определением к другому существительному.

Продолжая рассуждения об образовании существительных, можно привести несколько примеров этого явления при различной частеречной принадлежности.

Например:

to act, to operate, to work, to assist, to press, to please, to develop, to move, to pass, to differ-  
английские глаголы, от которых можно, путем прибавления суффиксов,  
образовать отглагольные существительные:

to act- actoraктер;

to work- workerr- рабочий;

to operate- operationo- функционирование, работа;

to please- pleasuree- удовольствие; to press- pressuree- давление;

to move- movemente- движение; to develop- developmente- развитие;

to differ- differencee- различие;

to pass- passagee- абзац, проход;

to assist- assistancee- помощь.

Существительные образуются и от прилагательных:

free- freedom- свобода; wise- wisdom- мудрость.

kind- kindness- доброта; happy- happiness- счастье.

Существительные с добавлением суффиксов дают новые существительные:

mother- motherhood- материнство; brother- brotherhood- братство; piano- pianist- пианист;  
friend - friendship-дружба.

Итак, мы можем сделать вывод о том, что существительные в английском языке образуются от разных частей речи с помощью суффиксов.

### **Фонетические особенности.**

Окончание –считается как:

1. [z] после звонких согласных и гласных:

a bed – beds, a tie-ties

2. [s] после глухих согласных:

a desk – desks

3. [ɪ z] после сиблянтов (т.е. после шипящих и свистящих согласных звуков) в тех случаях, когда существительное оканчивается на «немую» (т.е. непроносимую) «е» с предшествующей буквой «s,c,z,g» или «x»:

a horse – horses [hɔ ɪ z], a page -pages ['peɪ ʒ ɪ z], an axe - axes ['æksɪ z]

В некоторых случаях существительные образуют множественное число путем прибавления окончания -es, которое читается как:

1. [ɪ z] после сиблянтов[s, z]:

A class – classes [kla ɪ z], a dish - dishes [dɪ :ʃ ɪ z]

2.[z] после буквы «o»:

A potato – potatoes [pə'teɪ təʊz].

### **Прилагательное.**



Имя прилагательное может классифицироваться как **односложное** - *big, small, new, old*- большой, малый, новый, старый; и **двусложное**, с ударением на втором слоге- *polite* [pə'laɪ t]- вежливый; и **двусложные**, оканчивающиеся на **-er, -ow, -y, le**. Например: *clever, easy, simple*.

Как и в русском, в английском языке прилагательное имеет три *степени сравнения*: **положительную, сравнительную, превосходную**:  
*positive, comparative, superlative degrees of comparison*.

Например: *easy-easier - the easiest* (простой, проще, самый простой)  
*big-bigger - the biggest* (большой, больше, самый большой)  
*new-newer - the newest* (новый, новее, самый новый (новейший))

Все **односложные** и некоторые **двусложные** прилагательные, оканчивающиеся на **-er, -ow, -y** образуют сравнительную степень сравнения путем добавления суффикса **-er** и превосходную степень сравнения при помощи присоединения суффикса **-est**+ определенный артикль перед самим прилагательным. Иногда такие прилагательные называются **простыми** или **ординарными**.

Прочие прилагательные отличаются способом образования своих степеней сравнения.

Например:

*difficult-more difficult- the most difficult* (трудный - труднее - самый трудный)  
*different - more different - the most different* (различный, разный - более разный - самый отличный)  
*interesting - more interesting - the most interesting* (интересный- более интересный- самый интересный).

В этом случае степени сравнения образуются путем добавления к неизменяемому прилагательному указателей степени:

**more**- для сравнительной

**most** ( с артиклем) для превосходной степеней.

Такие прилагательные могут иногда называться **комплексными** или **сложными**.

**Исключением** является группа английских прилагательных, которые образуют степени сравнения, изменяя корень положительной степени сравнения.

Например: good- better- thebest (хороший - лучше- самый хороший (наилучший))

bad –worse- theworst (плохой – хуже- самый плохой (наихудший))

little –less- theleast (маленький- меньше- самый маленький (наименьший)),

old–older- theoldest (старый- старший- самый старый (возраст))

**manyandmuch**образуютстепенисравненияодинаково:

more- themost(много -больше, большевсего)

(many - исчисляемое, much- неисчисляемое).

Прилагательные могут образовываться от разных частей речи путем добавления опять-таки суффиксов. От существительных суффиксами: **-al, -ful, -less, -ous, -y**.

Например: aform–formal- формальный

aglobe-global - земнойшар,глобальный

abeauty- beautiful–красивый,прекрасный

awonder –wonderful- чудесный

apower –powerless –беспомощный

ahope- hopeless- безнадежный

aglorious –glorious- славный

arain –rainy –дождливый

awind – windy–ветреный

Отглаголовсуффиксами: **-able, -ant, -ent, -ive**.

Например: toeat – eatable - съедобный

toenjoy - enjoyable - приятный, дающийнаслаждение

todiffer – different – различный

toattract – attractive - привлекательный

О некоторых орфографических особенностях.

1. Если прилагательное заканчивается на согласную с предшествующей краткой ударной гласной, то конечная согласная удваивается:

hot- hotter- hottest.

2. Если прилагательное оканчивается на «у» с предшествующей согласной, то «у» меняется на «i»:

busy–busier- thebusiest.

Но если «у» предшествует гласная, никаких изменений не происходит: gay- gayer- thegayest.

3. Если прилагательное оканчивается на немую «е», то она опускается:

large – larger- the largest

### **Наречие.**

Наречие - это часть речи, указывающая на признак действия, состояния или качества,] Большинство наречий образуется путем прибавления суффикса **-ly**, как правило к прилагательным и, с орфографической точки зрения, необходимо соблюдать следующие правила:

1. Если прилагательное оканчивается на «у», то «у» меняется на «i»:

happy- happily, gay-gaily.

2. Если прилагательное оканчивается на «ие», то «е» опускается:

true - truly.

3. Если прилагательное оканчивается на «ple (ble)», то «е» опускается:

simple-simply.

Так же как и прилагательные, наречия имеют степени сравнения, когда сравнительная и превосходная степени односложных наречий образуются путем добавления суффиксов **-er** и **-est**, например:

soon–sooner- soonest.

Многосложные наречия образуют степени сравнения как и комплексные прилагательные, добавляя слова **more** и **most** или **less** и **least** например:

silently- less silently- least silently:

attentively- more attentively- most attentively.

Значение наречий может определяться местом:

where (где)= here (здесь, сюда);

there (там, туда);

временем:

when (когда)= now (сейчас), often (часто), usually(обычно);

образом действия:

how (как)= well (хорошо), badly (плохо), slowly (медленно);

мерой и степенью (сколько и насколько):

much (много), little (мало), very (очень);

Например: well – better-bestхорошо – лучше- лучше всего

badly– worse- worstплохо– хуже- хуже всего

little–less–leastмало – меньше- меньше всего

much- more – most много – больше- больше всего

Кроме прилагательных основой для образования наречий могут быть существительные:

weekly - еженедельно, partly- частично

Или числительные:

firstly – во-первых,secondly- во-вторых.

Кроме того, при образовании от существительных, формы могут быть производные:

now -теперь, сейчас, then -тогда, ever -когда-либо

исложные:

yesterday - вчера, at first - сначала, the day after tomorrow - послезавтра.

Значительной группой наречий являются наречия времени:

since then - с тех пор,

the year before - в позапрошлом году,

less than a year ago - меньше года назад,

since childhood - с детства

и группа наречий с предлогом времени – **for**:

for a long time - долгое время,

for the last days - за последние дни,

for ages - целую вечность.

## Числительные.

Часть речи, обозначающая количество или порядок следования предметов, называется числительным.

**Количественные числительные:**

1 - one, 2 - two, 3 - three... 10 - ten, но 11-eleven, 12 - twelve,

а количественные числительные от 13 до 19 образуются путем добавления суффикса **teen** к соответствующему числительному первого десятка:

13-thirteen, ... 19 - nineteen.

Указанные числительные (от 13 до 19) несут двойное ударение своих слогов, с главным ударением на последнем:

thirteen [θz ði ði ðn] - fifteen [fɪ fti ðn] и т.д.

Десятки от 20 до 90 образуются с помощью суффикса **-ty** добавлением к числительному первого десятка, т.е.

20-twenty... 50- fifty... 80 - eighty.

Десятки с единицами пишутся через дефис:

19- thirty- nine; 64- sixty- four; 81- eighty- one.

Десятки и единицы употребляются с сотнями, используя союз «**and**», например:

755- seven hundred and fifty – five, 5390-five thousand three hundred and ninety, 1250999 - one million two hundred fifty thousand nine hundred and ninety nine

Таким образом следует сделать вывод о том, что числительные **hundred, thousand, million** не имеют множественного числа, однако соответствующие существительные могут употребляться во множественном числе, как правило с предлогом **of** после себя:

millionsofpeople.

**Порядковые числительные** образуются при помощи добавления суффикса **-th** к количественному числительному. Порядковые числительные употребляются с определённым артиклем **the**:

**Thefirstgrade**- первая ступень;

**The second time**- второй раз;

**The third item** - третье наименование.

Орфографическими особенностями порядковых числительных являются:

fifth, ninth, twelfth.

В числительных, обозначающих десятки, конечная буква «у» меняется на «ie»:

Twenty – twentieth ['twentɪ t θ], thirty- thirtieth ['θɜ t əθ].

В двусложных порядковых числительных, порядковый номер занимает последнее место:

Twenty-first – двадцать первый, thirty-second - тридцать второй.

У порядковых числительных свыше ста суффикс **-th** прибавляется к последнему количественному числительному. Употребление определенного артикля «**the**» с порядковыми числительными также необходимо:

123 – the one hundred twenty- third

В простых дробях числитель и знаменатель состоят из количественного и порядкового числительного соответственно:

1/3 – one third, 3/5 – three fifth, 1 2/3 - one and two thirds.

В десятичных дробях каждая цифра читается отдельно, а целое число отделяется точкой или запятой:

1,4- one, point four или 5,75- five, point seventy - five.

Даты читаются следующим образом:

Годы– 1996- nineteen ninety-six; 1900- nineteen hundreds.

На письме даты обозначаются:

месяц, число, год:

October 1-st, 1996 или 10.1.96, т.е. October, the first, nineteen ninety- six.

Время, как правило, обозначается в англо-говорящих странах не в 24-х часовом исчислении, а до –a.m. и после –p.m., т.е. полудня. Обратите внимание, что при обозначении времени, часы отделяются от минут двоеточием.

Таким образом, 6.30 ( рус. ) утра - это 6: 30 a.m. или 6:30 in the morning, и так до 12 часов по полудню. С 12 дня до 12 ночи употребляется p.m. Это означает:

a.m. - antemeridium; p.m.-postmeridium (лат.), т.е. до и после полудня:

Кроме широко распространенных мер длины:

Миллиметр - millimeter; сантиметр - centimeter; метр - meter; километр - kilometer.

В Англии, Канаде и Австралии используют следующие меры длины:

дюйм- inch (in) 1 дюйм = 2.54 см

фут- foot (ft) 1 фут = 30.48 см

ярд- yard (yd) 1 ярд = 91.44 см

миля- mile (mi) 1 миля = 1.609 км

1 м = 1.09 ярда = 39.37 дюйма = 3.28 фута

12 дюймов = 1 футу; 3 фута = 1 ярду; 1790 ярдов = 1 миле.

Следующие меры площади:

1 кв. миля = 640 (американ.) акров = 258,999 гектаров.

1 акр = 43,3 кв. футов = 4,8 кв. ярдов = 0,405 гектаров.

1 кв. ярд = 9 кв. футов = 0,0836 гектаров.

1 кв. фут = 144 кв. дюйма = 929 кв. сантиметра.

Следующие меры веса:

1 тонна = 1,016 метрической тонны.

1 фунт = 16 унций = 453,592 грамма.

1 унция = 28,350 грамм.

Следующие меры жидкости:

1 галлон = 4 кварты = 8 пинт = 3,785 литра.

1 кварта = 2 пинты = 0,946 литра.

1 стакан = 0,285 литра.

Переводя дюймы в сантиметры, умножаем на 2,54, а переводя сантиметры в дюймы, умножаем на 0.39.

### **Местоимения.**

Местоимения достаточно большая группа в частях речи английского языка. Местоимения, как правило, подразделяют на: личные - personal, притяжательные - possessive,

вопросительные - interrogative, указательные - demonstrative, неопределенные –indefinite, отрицательные - negative, взаимные - reciprocal, возвратные - reflexive.

**Личные местоимения** являются показателями лица и имеют как форму именительного, так и объектного падежей.

<b>Именительный падеж</b>		<b>Объектный падеж</b>	
Ед.ч. (singular)	Мн.ч. (plural)	Ед.ч. (singular)	Мн.ч. (plural)
<b>I - я</b>	<b>We - мы</b>	<b>Me –мне, меня</b>	<b>Us –нам, нас</b>
<b>You - ты</b>	<b>You - вы</b>	<b>You –тебе, тебя</b>	<b>You –вам, вас</b>
<b>He - он</b>	<b>They - они</b>	<b>Him –ему, его</b>	<b>Them –им, их</b>
<b>She - она</b>		<b>Her –ей, ее</b>	
<b>It - оно</b>		<b>It –ему, ей, его</b>	

Некоторые особенности: местоимение первого лица, единственного числа **I** всегда пишется с заглавной буквы, а местоимение **you** употребляется в одной и той же форме для второго лица как единственного, так и множественного числа. Местоимения **he** и **she** - он, она употребляются для третьих лиц единственного числа мужского и женского рода соответственно. Местоимение **it** употребляется для неодушевленных существительных любого рода единственного числа.

Например:

My friend and I.

You are a good friend.

You have many articles in magazines.

She is a teacher.

He is a student.

It is truth.

**Притяжательные местоимения** выражают принадлежность и обладают двумя формами: **присоединяемой** и **абсолютной**.

singular	plural	singular	plural
<b>My – мой</b>	<b>Ours – наш</b>	<b>Mine – мой</b>	<b>Ours – наш</b>
<b>Your – твой</b>	<b>Your – ваш</b>	<b>Yours – твой</b>	<b>Yours – ваш</b>
<b>His – его</b>		<b>His – его</b>	



<b>Her – ее</b>	<b>Their - их</b>	<b>Hers – ее</b>	<b>Theirs - их</b>
<b>Its – его, ее</b>		<b>Its – его, ее</b>	

В предложении притяжательное местоимение в **присоединяемой** форме употребляется перед определяемыми существительным:

He wants you to bring his belongings.

В **абсолютной** форме притяжательные местоимения употребляются в предложении самостоятельно, часто во избежание повторов:

Her parents are not so young as yours.

This work is mine.

If you lost your pen, take his.

**Вопросительные местоимения** употребляются для построения специальных вопросов: who - кто; what - что; whom - кому, кого; whose - чей; which - который.

Например:

Who is that man?

What did you do there?

Whose girl is this?

Whom you've seen?

Which's the best?

Местоимения **what, which, whose** могут выполнять функцию определения:

What kind of things you enjoy?

Which of those is yours?

Whose staff sit?

**Указательные местоимения: This** и **that** являются противопоставленными по отношению друг к другу - это, эта и тот, та. **This** употребляется для указания на более близко расположенный предмет по сравнению с использованием **that**:

This article is right here.

That is over there, I guess.

Местоимения **this** и **that** имеют формы множественного числа:

**these** и **those**.

Они употребляются с той же разницей.

**Неопределенные местоимения**- довольно большой раздел в частях речи английского языка; some + его производные, any + производные; every + производные;

Much, little, a few, both, other, another.

Местоимение **some** и его производные употребляются в утвердительных предложениях:

**somebody, someone** - кто-то, кто-нибудь;

**something** - что-нибудь, что-либо, кое-что.

He has some very special gifts.

Somebody was knocking at the door.

Someone called you again.

Something in the way she moves.

Местоимение **any** и его производные употребляются в вопросительных и отрицательных предложениях:

**Anybody, anyone** – кто-нибудь, кто-то;

**Anything** – что-либо, что-нибудь

There isn't anyone home.

Are there any notes left?

В утвердительных предложениях местоимение **any** означает - любой, всякий.

Any time.

Any help you want.

Местоимения **many** и **much** употребляются с исчисляемыми существительными и неисчисляемыми соответственно:

He was given many special tasks.

It was too much for her.

Местоимения **few** и **a few** (мало, немного) употребляются с исчисляемыми существительными множественного числа:

He got only a few letters from her.

Few disturbances were reported.

Местоимения **little** и **a little** (мало, немного) употребляются с неисчисляемыми существительными:

They got very little time to spare.

She'll be back a little bit later.

Местоимение **both** употребляется в случаях, когда речь идет о двух лицах или предметах:

Both of them were involved.

I would like to get both items.

Местоимения **each** и **every** употребляются с русскими соответствиями :

каждый (в отдельности) - each,

но всякий, любой - every.

Each time reminds me of the past.

Every day you have to say...

Местоимение **another** - другой, еще один(из) употребляется с исчисляемыми существительными в единственном числе.

That will be another day.

Местоимение **other** - другой, прочий употребляется с исчисляемыми существительными во множительном числе:

Other days brought other troubles.

**Отрицательные местоимения** употребляются в предложениях с отрицаниями.

Например, с отрицанием **no**:

She had no books on the subject.

Если в предложении есть отрицание **no**, то никакие другие формы отрицания более не нужны:

He could see **no** people around. Он никого не видел вокруг.

Вместо исчисляемого существительного во множественном числе в отрицательных предложениях употребляется местоимение **none** [nʌ n]:

Do you have any of those things?

I've got none.

В отрицательных предложениях вместо **both** - оба (в смысле ни тот, ни другой, ни один из) употребляется местоимение **neither** ['ni:ə dʌ]:

I have seen all and neither of them is available. Я просмотрел всех и ни один не подходит.

Отрицательные местоимения **nobody** и **none** - никто, употребляются вместо *одушевленного*

существительного. Местоимение **nothing**- вместо *неодушевленного* существительного.

They noticed nobody there. Они там никого не заметили.

He got nothing to say. Ему нечего было сказать.

**Взаимных местоимений** два: **each other** - друг друга, **one another** - один другого.

Если речь идет о двух лицах или предметах, употребляется **each other**:

They really loved each other.

Когда число лиц или предметов больше двух - **one another**:

The family members did not stand one another.

Возвратные местоимения дословно на русский язык не переводятся и, как правило, передают смысл возвратности русского глагола с частицами -сь, -ся:

They got back by themselves. Они вернулись сами.

If you wash yourself with cold water, you'll recover soon. Если вы будете умываться холодной водой, то скоро поправитесь.

Можно завершить наш раздел краткой таблицей возвратных местоимений.

	Ед.ч. (singular)	Мн.ч. (plural)
1-лицо	I – myself	We - ourselves
2-лицо	You – yourself	You – yourselves
3-лицо	He – himself She – herself It - itself	They - themselves

## Глава 3

### Глагол

Английский глагол - это часть речи, которая обозначает состояние или действие. Глаголы в английском языке могут быть: **правильные** (стандартные) или **неправильные** (нестандартные), которых не более 1/3. По-английски они обозначаются как: **regular** (правильные) или **irregular** (неправильные).

Как те, так и другие имеют **четыре** формы:

1 форма глагола	2 форма глагола	3 форма глагола или Причастие II	4 форма глагола или Причастие I	
to ask	asked	asked	asking	regular
to begin	began	begun	beginning	irregular
Present Simple	Past Simple	Participle II	Participle I	
инфинитив без частицы	+ ed или форма 2	+ ed или форма 3	+ ing или форма 4	

Образуются формы как тех, так и других глаголов от инфинитивов, т. е. собственных неопределенно - личных форм, которые в русском языке, в свою очередь, разделяются на **виды: несовершенный** (отвечают такие глаголы на вопрос: Что делать?) и **совершенный** (на вопрос: Что сделать?), что в английском языке не имеет подобного соответствия.

Итак, следуя данной выше таблице, можно заметить, что формы правильных глаголов (II и III) совпадают и образуются добавлением суффикса - **(e)d** к инфинитиву глагола без частицы **to**. Интересно, что в инфинитиве английский глагол может отвечать на оба приведенные вопроса: Что делать? Что сделать?

Например:

**toask** - можно воспринимать, в зависимости от контекста как: спрашивать или спросить.

Аналогично:

**tobegin** - начинать или начать.

Четыре формы глаголов обеих групп, как видно из таблицы, совпадают, однако, три первые формы неправильных глаголов следует заучить наизусть.

Таблицы неправильных глаголов порой даются в словарях, некоторых учебных пособиях, чтобы облегчить вам путь познаний, автор тоже предлагает небольшой перечень глаголов в приложении(99 глаголов).

Залог, как форма глагола, может быть: **действительным** (Activevoice) или **страдательным** (PassiveVoice) в зависимости от функции подлежащего.

Когда подлежащее (как одушевленное, так и неодушевленное) выполняет действие - **залог действительный**, а когда действие выполняется над подлежащим - **залог страдательный**.

Только, так называемые, **переходные** (т.е. глаголы, действие которых переходит на дополнение) глаголы могут иметь форму страдательного залога.

Например:

Leo Tolstoy wrote a number of novels (Active Voice).

The novel "War & Peace" was written by Leo Tolstoy (Passive voice)

или:

He broke the agreement.

The agreement was broken by him.

**Переходной глагол**, т.к. действие переходит на дополнение.

## **Времена Английского глагола.**

Структура времен английского глагола и форм его употребления достаточно проста, но в то же время весьма разветвлена. Тем не менее, следуя от частного к общему, можно установить системные зависимости и их последовательности. Вниманию читателя предлагается общая схема времен английских глаголов в действительном и страдательном залогах, способы их употребления с примерами и краткими пояснениями. Дается принципиальная система построения английского предложения. (см таблицы предлагаемые на следующих страницах).

Следуя предложенной схеме видо-временных форм английского глагола, попытаемся идти последовательно, начав анализ времен английского глагола с простого (неопределенного):

### **Indefinite Tenses**

#### **Present Indefinite Simple.**

**Простое настоящее** выражает **обычное, регулярное, повторяющееся** или **одноразовое действие**, происходящее в настоящем времени и не соотнесенное с моментом речи.

I work every day from 8 a.m. till 7 p.m.

He works from time to time nowadays.

**Видо - временные формы глагола английского языка (Действительный залог)**

ACTIVE				
	Indefinite	Continuous	Perfect	Perfect - Continuous
	Констатация факта	Процесс	Завершенность	Процесс в течение некоторого периода времени
P R E S E N T	V, V-s  I write Я пишу (часто)	am, is V-ing. are }  I am writing. Я пишу (сейчас)	Have } V-ed, V-3 Has }  I have written Я написал (уже, только что)	have } been V-ing has }  I have been writing Я пишу (уже час, с двух часов)
P A S T	V-ed, V-2  I wrote Я писал (вчера, 2 дня назад)	was } V-ing } Were }  I was writing Я писал (вчера в два часа, когда он вошел)	had V-ed, V-3  I had written Я написал (вчера к трем часам; до того как он пришел)	had been V-ing  I had been writing. Я писал (уже два часа, когда он пришел)
F U T U R E	Shall } Will } V  I shall write Я буду писать (завтра)	Shall } Will } V-ing  I shall be writing Я буду писать (завтра в три часа)	Shall } Will } have V-ed / V-3  I shall have written Я напишу (завтра к трем часам)	Shall } Will } Have been V-ing  I shall have been writing Я буду писать (завтра уже 3 часа когда он придет)

**Видо-временные формы глагола английского языка (страдательный залог)**

<b>PASSIVE</b>				
	<b>Indefinite</b>	<b>Continuous</b>	<b>Perfect</b>	<b>Perfect - Continuous</b>
	Констатация факта	Процесс	Завершенность	Процесс в течение некоторого периода времени
<b>P R E S E N T</b>	am, is } V-ed, V-3. are } I am instructed Меня инструктируют (каждый год)	am, is } V-ed, V-3 are } I am being instructed Меня инструктируют (сейчас)	Have been } Has } V-ed, V-3 I have been instructed Меня инструктировали (уже)	Вместо отсутствующей формы употребляется PresentPerfect
<b>P A S T</b>	was } V-ed, V-3 Were } I was instructed Меня инструктировали (вчера)	was } been } V-ed, V-3 were } I was being instructed Меня инструктировали (когда он вошел)	had been V -ed, V-3 I had been instructed Меня уже проинструктировали (К тому времени, когда он пришел)	Вместо отсутствующей формы употребляется PresentPerfect
<b>F U T U R E</b>	Shall be V-ed, } Will } V-3 I shall be instructed Меня будут инструктировать (завтра)	Вместо отсутствующей формы Future Indefinite	Shall have } will } been V-ed, V – 3 I shall have been instructed Меня уже проинструктируют (к трем часам)	Вместо отсутствующей формы употребляется PresentPerfect



### Ключевая структура порядка построения английского предложения

	Подлежащее	Сказуемое	Дополнение прямое	Обстоятельства		
				образа действия	места	времени
When? Когда?	Who? Кто? Which? Какой? What? Что?	Action	Who? Кто? Which? Какой? What? Что?	How? Как?	Where? Где? Куда?	When? Когда?
(6)	1	2	3	4	5	6
Last week	I	went			to the theater	last week
	I	had	a very good seat.			
	The play	was	very interesting			
	I	did not enjoy	it.			
	A young man and a young woman	were sitting			behind me.	
	They	were talking		loudly		

#### Как составить английское предложения.

Для того чтобы правильно составить английское предложение необходимо знать:

- 1) виды предложений (русско-английские грамматические соответствия);
- 2) ключевую структуру порядка построения английского предложения;
- 3) видо-временные формы глагола английского языка действительного и страдательного залогов.

Виды предложений и русско-английские соответствия

- 1) Изъявительное наклонение. Простое предложение. Утвердительное. Вопросительное. Отрицательное.
- 2) Неопределенно - личное предложение.

### 3) Безличные предложения.

#### Present Indefinite Simple

образуется при помощи инфинитива смыслового глагола без частицы **to**. В третьем лице единственного числа к нему добавляется окончание **es**:

he works, she goes.

Орфографические особенности употребления третьего лица единственного числа следующие:

1. Если глагол оканчивается на букву -у с предшествующей гласной, добавляется окончание -в;

to play- plays, to say- says.

2. Если глагол оканчивается на **ch, o, s, ss, sh, tch**, прибавляется **-es**;

to teach- teaches; to go- goes; to miss- misses; to watch- watches; to fix- fixes.

3. Если же глагол оканчивается на -у с предшествующей согласной, -у меняется на **-i** прибавляется **-es**;

to fly- flies, to try- tries, to cry- cries.

Для всех остальных лиц кроме третьего лица, единственного числа никаких окончаний прибавлять не нужно.

Следующие обстоятельства времени могут использоваться в **Present Indefinite Simple**:

usually - обычно;

every: day, week, year, etc- каждый: день, неделя, год и т.д.;

seldom- редко;

often- часто;

sometimes- иногда;

from time to time- времяотвремени;

in the: morning, daytime, evening etc.- утром, днем, вечером и т. д.

Для образования вопросительно - отрицательных форм необходимо использовать вспомогательный глагол **do** в личных формах.

I think. Do I think?

I do not (don't) think.

She thinks.

Does she think?

She does not (doesn't) think.

## PastIndefiniteSimple

*Простое прошедшее* образуется употреблением второй формы смыслового глагола и выражает те же действия, что и в **PresentIndefiniteSimple**, только относящиеся к прошлому.

Напомним, что вторая форма *стандартных* глаголов образуется добавлением суффикса **-ed**.

Например:

to ask- asked, to answer - answered

или у *нестандартных* глаголов, берется из таблицы:

to come- came, to go - went

Вопросительно - отрицательные формы образуются с помощью вспомогательного глагола **did** для всех лиц единственного и множественного числа.

He asked her something.

Did he ask her anything?

He did not (didn't) ask her anything.

Следующие обстоятельства времени могут употребляться в данной видо-временной форме:

yesterday- вчера;

the day before yesterday - позавчера;

the other day - в другой день (time) время;

ago - тому назад;

last: week, month, year etc- на прошлой неделе, в прошлом месяце, в прошлом году и т.д

## FutureIndefiniteSimple.

Простое будущее выражает действия, характерные для **PresentIndefiniteSimple**, но только в будущем, без связи с конкретным моментом совершения действия. Образует видо-временные формы простого будущего с помощью вспомогательных глаголов **shall** – для первых лиц единственного и множественного числа (т.е. I, We) и **will** для всех остальных лиц. Следует отметить, что в современном английском языке, особенно в разговорной речи,

наблюдается тенденция вытеснения глагола **shall** глаголом **will**.

I shall do it next time.

He will make it tomorrow.

*Вопросительно - отрицательные* формы образуются соответственно:

Will you come the day after tomorrow?

They will not do it again soon.

Обстоятельства времени для этой видо-временной группы могут использоваться

следующие:

tomorrow-завтра;

soon- скоро;

someday- как-нибудь;

next: week, year, time - на следующей неделе, в следующем году, в следующий раз;

one of these days- наднях.

В разговорной речи чаще употребляются краткие формы:

I shall - I'll                we shall - we'll

you will - you'll        you will - you'll

he will - he'll            they will - they'll

she will - she'll

it will - it'll

I shall not = I shan't

You will not = You won't, etc.

I shan't (shall not) do it again.

Won't you (will not) do it? He'll never be back.

Таким образом, о группе времен **Indefinite Simple** в настоящей, прошедшей и будущих формах (**Present, Past, Future**) в вопросительных и отрицательных предложениях меняются только вспомогательные глаголы:

**do (does), did, will (shall).**

Следующей группой времен будет группа так называемых длительных или продолженных видо-временных форм.

**Continuous Tenses.**

**Present Continuous.**

Настоящее длительное время обычно переводится на русский язык глаголами несовершенного вида настоящего времени и употребляется для описаний длительных или одновременных действий, происходящих в момент речи или в определенных промежутках времени.

Например:

I am talking now.

Я говорю сейчас.

He is writing a new play.

Он пишет новую пьесу

**PresentContinuous** образуется с помощью вспомогательного глагола **to be** в личных формах в настоящем времени (**am, is, are**) и в формах причастия настоящего времени смыслового глагола - Present Participle или Participle 1, т.е. IY формы смыслового глагола:

talking, writing.

I am coming.

She is waiting.

They are riding.

Как видно из приведенных примеров, особенности употребления этой видо- временной формы достаточно просты и не требуют дополнительных разъяснений.

Таким образом, можно вести речь о пяти аспектах употребления видо- временной формы **PresentContinuous**:

1. для выражения длительного действия, начавшегося до момента речи и все еще продолжающегося (часто с наречием still все еще).

She is still talking.

Keep on going.

2. для выражения длительного действия, происходящего в определенный момент речи или просто настоящего времени (часто с наречием now- теперь, сейчас).

We are working now.

3. для выражения длительного действия, происходящего одновременно с другим (часто с союзом while- в то время как, пока).

I am talking to you, while she is reading.

4. для выражения периодически повторяющегося действия в настоящем с отрицательной эмоциональной окраской (часто с наречиями ever, always- всегда).

She is always coming late.

He is never coming in time.

5. для выражения будущего запланированного действия с глаголами (пере)движения:

to go- ехать, уезжать;

to come- приходить, приезжать;

to leave- оставлять, покидать;

to arrive- прибывать, приезжать;

to start- начинать движение, отправляться;

to move- двигаться в направлении.

He is starting for Amsterdam tomorrow night.

**Вопросительно - отрицательные** формы образуются при помощи личных форм глагола **to be (am, is, are)**, добавляя отрицательную частицу **not** после указанных форм:

I am not going, he is not coming

и причастия настоящего времени, путем соответствующего распределения членов предложения в вопросе:

Are you going there alone?

No, I am going together with John.

Наиболее часто употребляемые наречия этой видо- временной формы приведены в пунктах 1-5.

Past Continuous.

*Прошедшее длительное* время переводится на русский язык глаголами несовершенного вида прошедшего времени и обозначает длительное действие в прошлом.

**Past Continuous** образуется с помощью вспомогательного глагола **to be - was** ед. число, **were** мн. число и причастия настоящего времени смыслового глагола - **Present Participle** или **Participle I**.

Например:

going, coming.

I was talking.

They were writing.

**Past Continuous** употребляется:

1. для выражения действия, совершившегося в течение длительного периода времени в прошлом:

You were doing it all the week end last time.

2. для выражения действия, происходящего в определенный момент в прошлом часто с наречиями времени:

from- till, at that time, then

или с придаточными предложениями времени, или обстоятельства:

She was reading when he came.

They were cooking at that time.

3. для выражения длительного действия, совершившегося параллельно другому в прошлом, часто после союзов **while, so, when**:

While she was walking they were doing the room together.

4. для выражения отрицательной эмоциональной окраски и регулярно повторяющимися действиями в прошлом:

He was always coming home late whatever I said.

*Вопросительные и отрицательные* формы образуются с помощью вспомогательного глагола **to be** в личной форме прошедшего времени - **was, were**, отрицательной частицы и причастия настоящего времени смыслового глагола путем соответственного распределения членов предложения в вопросе:

Were you making it yourselves?

No, they were not (weren't) doing it themselves.

He was not (wasn't) going there.

Наиболее часто употребляемые наречия приведены в пунктах 1-4.

Future Continuous.

Будущее длительное время переводится на русский язык в основном глаголами несовершенного вида и характеризует действие, которое будет происходить в определенный момент в будущем. **Future Continuous** образуется с помощью вспомогательного глагола **to be** в **Future Indefinite - shall be, will be** и причастия настоящего времени смыслового глагола - going, coming:

I shall be working.

They will be walking.

**Future Continuous** употребляется:

1. для выражения длительного действия, которое будет происходить в определенный момент в будущем. Такой момент может быть выражен наречиями времени:

**then, at, this time, at 6 o'clock in the morning, at noon tomorrow**

или придаточным предложением обстоятельства времени, в котором глагол употребляется во времени **Present Indefinite**, часто с союзами **when, if, after, soon, before, till, until**.

He will be writing a report when she comes.

They will be coming back home at that time.

2. для выражения длительного действия в будущем, которое будет происходить одновременно с другим длительным действием, часто с союзами **while, when**:

While they are talking (будут говорить), he will be writing a note.

He will be preparing for his exams when she is resting (будет отдыхать).

*Вопросительные и отрицательные* формы образуются с помощью вспомогательного глагола **to be** в будущем времени - **shall be, will be**, отрицательной частицы *not* причастия настоящего времени смыслового глагола, и путем соответствующего распределения членов предложения в вопросе:

Shall I be writing it now? Мне сейчас написать?

No, you'll not be writing it now. Нет, вы не будете писать сейчас.

You'll be writing it soon. Вы напишете скоро.

Краткие *отрицательные* формы вспомогательного глагола, употребляемые в разговорной речи:

shall not be = shan't be, will not be = won't be

Наиболее часто употребляемые наречия указаны в пунктах 1 -2 данного раздела.

Perfect Tenses.

**Видовременная группа совершенного вида русского глагола.**

Данная видо - временная форма английских глаголов переводится обычно на русский язык глаголами совершенного ряда.

Present Perfect.

*Настоящее совершенное* выражает, как правило, завершенность действия к определенному моменту настоящего времени.

**Present Perfect** образуется с помощью вспомогательного глагола **to have** в форме настоящего времени, т.е. **Present Indefinite Simple** - **have/has** третьей формы смыслового глагола или причастия II - **Participle- II**:

I have just arrived. Я только что приехал

He has come late. Он пришел поздно.

Формы вспомогательного глагола **to have** часто употребляются в сокращенном виде, как в *утвердительной*, так и в *отрицательной* формах:

I've got it! Я понял.

She's done it at last. Наконец-то она сделала это.

He hasn't been here for long. Он здесь давно уже не был.

Таким образом, **Present perfect** действительного залога выражает результат или



законченность какого-либо действия и употребляется для:

1. Выражения совершившегося действия, связанного своим результатом с настоящим моментом:

She hasn't come in time. (So we missed the train).

В таких случаях **Present Perfect** может употребляться с наречиями неопределенного времени, т.е. указывая на тот или иной момент в прошлом:

**often, sometimes, ever, never, already, seldom, yet, not yet just, lately, recently.**

Однако, если задан определенный момент в прошлом, то употребляется, как правило, **Past Indefinite**:

He often did it for her.

They never did it before.

2. Для выражения действия, совершившегося за период времени, который еще не истек с наречиями, которые можно назвать указующими:

**this day, week, month, year, today, tonight.**

Have you done hard this day?

I guess, I have.

3. Выражая действия, начавшиеся в определенный момент в прошлом, и не закончившиеся до настоящего момента, когда указывается либо момент начала, либо весь период совершения действия. Для обозначения момента начала действия часто употребляется слово, которое функционально может быть наречием, предлогом или союзом в придаточном предложении времени. В обстоятельном придаточном предложении времени после союза *since* сказуемое употребляется только в **Past Indefinite**:

He hasn't been there ever since. С тех пор он не был здесь. (Наречие).

She's gone since that time. С тех пор она исчезла. (Предлог).

We haven't ever done it since they left. Мы никогда больше не занимались этим после их отъезда. (Союз).

Для обозначения всего периода действия обычно употребляется предлог времени *for*. В подобных случаях **Present Perfect** может переводиться на русский язык глаголом несовершенного вида настоящего времени:

I have been there for long. Я был там долго.

Вероятно, следует упомянуть о том, что **Present Perfect** никогда не употребляется для выражения совершившегося действия с наречиями типа:

**last year, just now, last time, the other day,**

а также в специальных вопросах, начинающихся с вопросительного слова **when**:

When did she come? Когда она пришла?

Следует обратить внимание на то, что русскоговорящие часто смешивают употребление видо-временных форм **Present Perfect** и **Past Indefinite**, т.к. в русском языке нет специфического разделения видо-временных форм. Тем не менее, **Present Perfect** английских глаголов выражает действие, совершившееся в прошлом, но связанное своим результатом с настоящим. Следовательно, данная видо-временная форма используется для констатации фактов о состоянии дел на текущий момент, а не для изложения событий прошлого времени:

He has done it by now and is leaving for good. Теперь он совершил это и уезжает навсегда.

В отличие от **Present Perfect**, **Past Indefinite** выражает действие, происходившее в прошлом, но не связанное с настоящим. Такая форма употребляется просто для констатации фактов или событий прошедшего времени и именно поэтому **Past Indefinite** употребляется для описаний:

He was through with his job and moved away. Он закончил работу и уехал.

Описанная выше разница видо-временных форм важна для понимания при изучении их разновидностей. Поняв особенности их употребления, обучающийся сможет избежать множественных ошибок, как при работе с переводами (с русского и на русский язык), так и в устной речи.

**Past Perfect.**

*Прошедшее совершенное* образуется с помощью вспомогательного глагола **to have** в прошедшем времени (**Past Indefinite- had**) и третьей формы смыслового глагола или причастия II - **Participle II**. Как правило, глаголы **Past Perfect** переводятся на русский язык глаголами совершенного вида прошедшего времени:

He had done, she had come. (уехал, пришла)

*Утвердительные и отрицательные* ответы в такой видо-временной форме образуются с помощью вспомогательного глагола прошедшего времени **Past Indefinite- had**:

They'd mentioned (had).

We hadn't got (had not).

Yes, they had.

В основном **Past Perfect** употребляется:

1. Для выражения действия, совершившегося к определенному моменту в прошлом, где могут употребляться наречия времени:

**by that time, by the end of the week, by Sunday, by 12 o'clock:**

She had finished writing a letter by 5 o'clock in the evening. Она закончила письмо к 5 часам вечера.

2. Для выражения действия, произошедшего ранее другого в прошлом и которое, как правило, выражено глаголом в **PastIndefinite**:

He had written and suddenly remembered that... Он написал и неожиданно вспомнил, что...

Следует обратить внимание на то, что после союзов: **when, as soon, after** употребляется видо-временная форма **PastIndefinite**, но не **PastPerfect**.

FuturePerfect.

*Будущее совершенное*, как видо-временная форма образуется с помощью вспомогательного глагола в будущем времени **FutureIndefinite- shall have** или **will have** и третьей формы смыслового глагола, причастие FI- Participle II:

I shall have come tomorrow after noon (приду).

They will have completed all the tasks (завершат)

Таким образом, глаголы видо-временной формы **FuturePerfect** передаются на русский язык формами глаголов совершенного вида. Утвердительные и отрицательные краткие ответы строятся с помощью вспомогательных глаголов **shall/will** в соответствующих формах:

Yes. We shall.

No, they won't

**FuturePerfect** употребляются для выражения действий, которые могут быть совершены к определенному моменту в будущем и этот момент может быть выражен наречием времени:

**by Sunday- к воскресенью, by tomorrow, by that time.**

Так же придаточное предложение времени, где глагол употребляется в соответствующей форме, может употребляться для выражения подобных действий:

They will have arrived by tomorrow by 10 in the morning by the time he comes back.

PerfectContinuousTenses.

Глаголы этой видо-временной группы отражают действия, которые начались в определенный момент и продолжаются до какого-то указанного момента времени. **Present**

PerfectContinuous.

Настоящее совершенно-длительное образуется с помощью вспомогательного глагола -

**tobe**, в форме **Perfect- have/hasbeen**и четвертой формы смыслового глагола причастие I-**ParticipleI**:

I have been reading.

He has been writing.

Обычно глаголы этой видо-временные формы переводятся на русский язык глаголами несовершенного вида настоящего времени (читаю, пишет).

*Утвердительные* и *отрицательные* краткие ответы образуются с помощью вспомогательных глаголов в соответствующей форме:

Yes, I have

No, she hasn't.

**Present Perfect Continuous** употребляется:

1. Для выражения действия, которое началось в прошлом и которое еще продолжается в настоящий момент. Начало действия часто выражается словом **since**, как и в **PresentPerfect**, и может так же служить предлогом, наречием или союзом придаточного предложения времени, где сказуемое выражено глаголом в **PastIndefinite**:

He has been doing grammar exercises since early morning. С раннего утра.- предлог.

He has been making it eversince. С тех пор.- наречие.

He has been doing grammar exercises since the day began. С тех пор, когда. - союз.

Предлог времени **for**- в течение, обычно указывает на весь период совершения действия:

He has already been doing it for more than an hour.

В таких случаях глаголы **PresentPerfectContinuous** переводятся на русский язык глаголами несовершенного вида настоящего времени.

2. Для выражения действия, которое происходило до недавнего времени, но закончилось к настоящему моменту. В таких случаях весь период времени совершения действия указывается при помощи предлога времени **for**, а глаголы **PresentPerfectContinuous** переводятся на русский язык глаголами несовершенного вида прошедшего времени:

She is about to leave because she's been doing exercises for hours.

Поскольку видо- временные формы **PerfectContinuous** представляют собой комбинации двух форм **Perfecti Continuous**, а некоторые глаголы (так называемого чувственного восприятия: **hear, see, know, love, hate** и т.д.) не могут иметь формы, то они, как правило, **употребляются в форме PresentPerfect вместо PresentPerfectContinuous**:

He has known it for a long time.(знает).

Прочие глаголы, которые могут иметь формы **Continuous** чаще будут употребляться в **Present Perfect Continuous**, нежели в **Present Perfect**:

They have been making it for a whole week.

В случаях с отрицанием, когда интерес представляет не действие или его длительность, а само отрицание **PresentPerfect** предпочтительнее нежели **PresentPerfectContinuous**:

I haven't done anything like that recently, (ничего подобного)

3. Для выражения действия, которое длится в настоящий момент, если нет упоминания о его начале, употребляется просто **PresentContinuous**. Действие же с обозначенным началом и продолжающееся в данный момент требует **PresentPerfectContinuous**. Важно, что при переводе на русский язык между глаголами не будет наблюдаться никакой разницы:

She is translating the article (переводит).

She has been translating the article for more than an hour (переводит).

**PastPerfectContinuous**.

Прошедшее Совершенное длительное время образуется с помощью вспомогательного глагола **to be** в **PastPerfect- had been** и четвертой формы глагола - причастие I **Participle I**. Глаголы этой видо-временной формы переводятся на русский язык глаголами несовершенного вида прошедшего времени (делал, делала, делали):

They had been doing it together.

*Утвердительные* и *отрицательные* краткие ответы в **PastPerfectContinuous** образуются с помощью вспомогательного глагола **to have** в соответствующей форме:

Yes, I had.

No, they hadn't.

**PastPerfectContinuous** употребляется:

1. Для выражения длительного действия в прошлом, продолжающегося в течение определенного времени и начавшегося до какого-то момента в прошлом:

He had been reading for about an hour when they came.

2. Для выражения действия, начавшегося и закончившегося до определенного момента в прошлом:

She got scared because somebody had been calling her number for about half hour with no reply

Данная видо-временная форма переводится на русский язык глаголами несовершенного вида прошедшего времени, а весь период продолжительности действия может обозначаться словами **since** или **for**, или может восприниматься по контексту.

**FuturePerfectContinuous**.

*Будущее совершенное длительное* образуется с помощью вспомогательного глагола **to be** в будущем совершенном - **Future Perfect- shall have been/ will have been** и четвертой формы смыслового глагола - причастие I- **Participle I**:

We shall have been talking.

He will have been writing.

На русский язык глаголы этой видо- временной формы переводятся глаголами несовершенного вида будущего времени (будем говорить, будет писать)

*Утвердительные и отрицательные краткие* ответы **Future Perfect Continuous** образуются с помощью глаголов **shall/will** в соответствующей форме:

Yes, I shall.

No, they won't.

Употребляется **Future Perfect Continuous** для выражения действий, которые начнутся до определенного момента времени в будущем и будут длиться до этого самого момента:

When Daddy comes I shall have been doing the room for something about one hour.

Следует обратить внимание читателя на то, что данная видо- временная форма употребляется крайне редко из-за структурной громоздкости. В устной речи она практически не используется англо-говорящими.

Заканчивая описание основных видо- временных форм английского глагола, необходимо упомянуть об английских соответствиях сослагательному наклонению русского языка. Они будут называться:

**Future Indefinite in the Past.**

**Future Continuous in the Past Future Perfect in the Past.**

**Future Perfect - Continuous in the Past.**

**Future indefinite in the Past.**

Форма **Future Indefinite in the Past** образуется при помощи вспомогательных глаголов **should и would** (для первых лиц единственного и множественного числа и остальных лиц и чисел соответственно) и **инфинитивов** смысловых глаголов **без частицы to**:

We should go. Я бы пошел.

They would come. Они бы пришли.

Не следует путать использование глаголов **should и would** в **повелительном наклонении модальных форм**, о чем речь пойдет в следующей главе.

*Утвердительные и отрицательные краткие* ответы образуются с помощью вспомогательных глаголов и в соответствующей форме:

Yes, I should.

No, we shouldn't.

Yes they would.

Форма **Future Indefinite in the Past** кроме сослагательной употребляется:

1. Для выражения действий сослагательного наклонения с определенной условностью:

I should do it if I could. Я сделал бы это, если бы мог.

2. Для выражения будущего действия, о котором шла речь в прошлом:

He said he would come late. Он сказал, что придет поздно.

3. Некоторые подробности употребления этой видо- временной формы даны в разделе о правилах согласования времен.

### Future Continuous in the Past.

Данная видо- временная форма образуется с помощью вспомогательного глагола **to be**

(во времени **Future Indefinite in the Past should be/would be**)

и четвертой формы смыслового глагола - причастие I - **Participle I**:

I should be talking.

They would be listening.

*Утвердительные* и *отрицательные* краткие ответы образуются при помощи соответствующих вспомогательных глаголов **should** и **would**:

Yes, I should.

No, they wouldn't.

No, we shouldn't.

Употребляется Future Continuous in the Past:

1. В сослагательном наклонении весьма редко:

I should be doing it long. (делал бы долго).

2. Для выражения длительного, происходящего в определенный момент в будущем действия, о котором говорилось в прошлом:

He told me he would be doing this job when I called him. Он сказал, что будет выполнять эту работу, когда я ему позвоню.

В правилах согласования времен форме Future Continuous in the Past отведено определенное место.

### Future Perfect in the Past.

Данная видо-временная форма образуется с помощью вспомогательного глагола **to have** (во времени **Future Indefinite in the Past - should have/would have**) и третьей формы смыслового глагола - причастие 1-**Participle II**:

I should have said.

He would have read.

Утвердительные и отрицательные краткие ответы во **Future Perfect in the Past** образуются с помощью соответственных вспомогательных глаголов **should** и **would**:

Yes, I Should.

No, they wouldn't.

Yes, they would.

Употребляется **Future Perfect in the Past**:

1. В сослагательном наклонении, когда действие может быть выполнено только при наличии определенных условий или не выполнено с указанием конкретных причин:

I should have really done it if I knew. Я бы непременно сделал это, если бы знал.

He would have never done it in that case. В том случае он бы никогда не стал делать этого.

2. Для выражения действия, которое будет совершено к определенному моменту в будущем и о котором говорилось в прошлом:

He told me he would have come back by the end of the next week. Он сказал, что вернется к концу следующей недели.

Формы **Future Perfect in the Past** также рассматриваются в правилах согласования времен.

**Future Perfect Continuous in the Past.**

Данная видо-временная форма образуется с помощью вспомогательного глагола **to be** (во времени **Future Perfect in the Past in the Past - should have been/would have been**) и четвертой формы смыслового глагола - причастие I- **Participle I**.

I should have been talking. (говорила бы)

They would have been writing. (писали бы)

Утвердительные и отрицательные краткие ответы во **Future Perfect Continuous in the Past** образуются с помощью соответственных вспомогательных глаголов **should** и **would**:

Yes, I should.

No, they wouldn't.

Употребляется **Future Perfect Continuous in the Past**:

1. В сослагательном наклонении:

I should have been talking but there's no time. И говорила бы, да нет времени.



2. Для выражения действия, которое начнется до определенного момента в будущем и будет длиться до этого самого момента, но о котором говорилось в прошлом:

She told us she would have been doing the house. Она сказала, что будет убираться в доме.

В правилах согласования времен оговариваются некоторые особенности употребления форм **Future Perfect Continuous in the Past**.

Следует отметить, что в устной речи формы этой структуры употребляются редко из-за сложности структурного образования.

## ГЛАВА 4

### Страдательный залог.

В главе III уже говорилось о способах образования **действительного** и **страдательного залога**. Глава IV подробно представляет материал о видо-временных формах действительного залога, а эта глава дает представление о формах и спряжении глаголов страдательного залога.

В страдательном залоге употребляются времена групп: **Indefinite, Present и Past Continuous**, видо-временные формы **Future Continuous** заменяются на **Future Indefinite**, а **Perfect Continuous** на **Perfect**.

We were told the latest news. Нам рассказали последние новости.

They will be shown many interesting items tomorrow. Им покажут много интересных вещей завтра.

The lecture is being attentively listened to. Лектора слушают внимательно.

О порядке распределения членов предложения.

Вспомогательный глагол располагается перед подлежащим в вопросительной форме:

Is it written?

Если в вопросе вспомогательный глагол имеет сложную форму, его первый компонент ставится перед подлежащим:

Was it being mentioned?

*Утвердительные* и *отрицательные* краткие формы образуются с помощью соответствующих форм вспомогательных глаголов:

Yes, I did/had/was/shall ит.п.

No, they didn't/hadn't/weren't/won't ит.п.

При отрицании, отрицательная частица *not* ставится после вспомогательного глагола:

*It is not done*

Если у вспомогательного глагола сложная форма, отрицательная частица ставится непосредственно после первого компонента вспомогательного глагола:

*It is not being done.*

Употребляется страдательный залог чаще в английском языке нежели в русском. Структура русского языка такова, что только прямое дополнение переходных глаголов в действительном залоге может стать подлежащим в страдательном залоге. В английском языке косвенное дополнение без предлога переходного глагола и дополнение с предлогом непереходного глагола в действительном залоге могут быть подлежащими в страдательном залоге. Английские глаголы с двумя дополнениями, а происходит это довольно часто, могут обладать двумя конструкциями страдательного залога.

*She gave me something interesting. (Active Voice).*

*Something interesting was given to me. (Passive Voice).*

*I was given something interesting (Passive Voice).*

Страдательный залог может также употребляться:

1. Когда исполнитель действия неизвестен:

*He was reported missing.*

2. Когда исполнитель известен, но умышленно не упоминается говорящим:

*You have been left some information.*

Если же исполнитель упоминается, то, как правило, он вводится предлогом *by* будля одушевленных предметов:

*The novel was written by L. Tolstoy.*

Когда действие выполняется предметом неодушевленным или орудием, вводится предлог *with*:

*All the operations were performed with computer.*

Предлоги нельзя игнорировать, это не присуще английскому грамматическому строю, видимо и вследствие того, что отчасти функционально они заменяют русские падежные окончания и служат связующим звеном между членами предложения:

*Exhibited samples are being looked at with interest.*

Еще одной особенностью является то, что наречия образа действия занимают место в предложении непосредственно перед глаголом, к которому относятся:

*The description was carefully prepared.*

Спрягаются английские глаголы в соответствии с особенностями образования видо-временных форм. Примеры по каждому виду в формах страдательного залога приведены в

сравнительных таблицах Главы III.

### Повелительное наклонение.

Как в русском, так и в английском языке, повелительное наклонение выполняет функцию команды или просьбы. Как правило это наклонение подлежащего в составе фразы не содержит, начинаясь сразу со сказуемого. Такое сказуемое в форме *второго лица* единственного и множественного числа представляет собой форму инфинитива английского глагола без частицы *to*:

Give it to him.

Take it, please.

Could you pass me the bread.

Would you do me a favour.

Предложения в повелительном наклонении отрицательного свойства образуются с помощью вспомогательных глаголов соответствующего лица и числа - **do, should, would** и других:

Don't do it, please! Пожалуйста, не надо!

You shouldn't do it, anyway! В любом случае Вам не следует делать этого!

They wouldn't do it some how! Так или иначе им ни к чему это!

Часто с *первыми* и *третьими* лицами единственного числа предложения строятся с помощью глагола **let** личного местоимения в падеже объекта или существительного глагола без частицы *to*:

Let us do it immediately. Давайте сейчас же сделаем это.

Let them make it by themselves. Пусть сделают сами.

Let him go alone. Пусть отправляется сам.

### Модальные глаголы

Существует несколько способов изложения материала о модальности английских глаголов. Предлагаемый вашему вниманию метод построен на логической последовательности и частотности употребления тех или иных глаголов.

Следует обратить внимание обучающихся на то, что модальные глаголы, в отличие от прочих, не выражают действия, а лишь отражают отношение говорящего к действию. Действие выражается инфинитивом следующим за модальным глаголом **без частицы to** глаголами: **can, may, must, need** и с частицей **to** глаголами: **be to, have to, ought to**.

Данная категория глаголов имеет целый ряд особенностей, присущих только им и,

видимо, потому что модальные глаголы не обладают некоторыми признаками, их порой называют *недостаточными*. Такими особенностями являются: отсутствие неличных форм, т.е. у модальных глаголов нет форм инфинитива, причастия и герундия; модальные глаголы имеют одну форму для всех лиц и чисел; вопросительно- отрицательные формы образуются без вспомогательных глаголов:

Must I do it?

You can't make it.

Видо- временные формы модальных глаголов образуются, в основном, от собственных эквивалентов: **can- could, may- might; need- needed**. Модальные глаголы не образуют форм повелительного наклонения; они могут иметь как полную, так и краткую слитную формы с отрицательной частицей **not**.

**can not- can't may not- mayn't must not- mustn't need not - needn't.**

В устной речи несомненно преобладают краткие формы, употребление полной формы, в основном, подчеркивает излагаемое или придает эмфатическую окраску речи говорящего.

### Модальный глагол **can**.

Глагол **can** выражает физическую возможность или способность выполнения того или иного действия и переводится как мочь, быть в состоянии:

He can't make it by himself.

My students could talk and understand English.

Видо- временные формы группы **Present-** настоящего времени, используют форму **can**, а для группы времен **Past-** прошедшего времени, используется форма **could** или **be able to**, т.е. **was/were able to** (буквально, быть в состоянии что- либо делать) . Группа видовременных форм структуры **Future-** будущие времена, также используют форму **be able to** с вспомогательными глаголами **shall** или **will** соответственно.

Следует отметить, что инфинитив смыслового глагола после формы **be able to** употребляется с частицей **to**:

We shall be able to arrive in the morning.

She will be able to get back soon.

### Модальный глагол **may**.

Глагол **may** выражает моральную возможность или разрешение на выполнение тех или иных действий, переводится на русский язык как- мочь, позволить, разрешить:

May! come in? Yes, you may.

Если ответ на вопрос, начинающийся с модального глагола **may**, предполагает отрицательный ответ, такой ответ строится с помощью другого модального глагола- **must**:

May kids come to that place? No, they mustn't go alone.

Утвердительный ответ в вежливой форме, как правило, предполагает использование слова *please*:

May I take it, sir? Do. please.

Форма **may** употребляется для видо- временных форм группы времен **Present-** настоящих времен. В группе времен **Past-** прошедших времен, используется форма прошедшего времени **might**.

They might go to the library yesterday.

Для группы будущих - **Future**, времен необходимо использовать эквивалент **to be allowed to**, также как и для модального глагола *can* с частицей **to** для инфинитивов смыслового глагола:

They will be allowed to travel by water. Им разрешат путешествовать по воде.

### Модальный глагол **must**.

Глагол выражает долженствование, необходимость, нужность. Данная форма употребляется только в группе времен **Present-** настоящих времен. Существует мнение о том, что для выражения действий в видо- временных группах **Past-** прошедшие и **Future** будущие употребляются глаголы - эквиваленты или их заменители: **to beto**, **to haveto** соответствующих видо- временных формах. Однако, это не совсем так, ибо сами англоговорящие воспринимают упомянутый ряд модальных глаголов долженствования неоднозначно. В первую очередь такое разночтение, вероятно, несет на себе признаки качественных различий. Когда американец или англичанин акцентирует внимание апонента на необходимости выполнения действия, наиболее часто звучит глагол **to haveto**. Если речь идет о жесткой обязательности (во что бы-то ни стало, непременно должен, обязан), используется глагол **tobet**. Если же сделать что-то нужно, т.е. как выражение необходимости, употребляется глагол **must**:

They have to come in time anyway. Они в любом случае должны приходить вовремя.

You are to go, right now! Вам следует отправляться и немедленно!

You must do it, the sooner, the better. Вам нужно сделать это и чем скорее, тем лучше.

Можно сделать вывод о том, что глагол выражает главным образом необходимость совершения действия в зависимости от обстоятельств, а глагол более зависит от плановости,

договоренности, которые необходимо выполнить.

Группа времен Past- прошедших будет использовать обе упомянутые разновидности:

**to beto - was/wereto; to haveto - hadto** для всех лиц и чисел с частицей перед последующим смысловым глаголом.

*Вопросительные и отрицательные* формы в группах настоящих и прошедших времен с глаголом **to haveto** строятся при помощи вспомогательного глагола **do**:

Do I have to make it now?

They didn't have to make it.

Долженствование также может быть выражено глаголами: **oughtto**(следует, надо), **should**, **would**(необходимо):

He ought to break to the North. Ему следовало пробиваться на север.

You should write it before. Вам (бы) нужно было написать это раньше.

### Модальный глагол need

Глагол **need** тоже выражает долженствование или необходимость, но в качественном отношении является наиболее слабым по сравнению с упомянутыми выше модальными глаголами и употребляются преимущественно в вопросительно - отрицательных формах:

Do we really need it?

He needn't do it.

Need they go?

Приведенные примеры напоминают о необходимости различать модальный глагол **need** и смысловой глагол **to need**(нуждаться). Глагол **to need** образует вопросительно - отрицательную форму с помощью вспомогательного глагола **do**.

Предлоги и союзы.

### Предлоги.

Напомним, что предлоги - это служебные слова, которые употребляются для связи слов в предложении. В стилистически выдержанных учебных пособиях предлоги подразделяются по предназначению. Достаточно большую и важную, с точки зрения пользователя, часть представляют собой предлоги направления и места:

Some items are located: Некоторые вещи находятся:

1. **over**(above) desk - надстолом.
2. **on**the desk - настоле.
3. **in**the desk - встоле.
4. **at**(by, near, around) the desk - у, около, рядом, вокругстола.
5. **under the desk** - подстолом.

Несомненно часто употребляемыми предлогами места являются предлоги: (в, внутрь), (от, отсюда).

Следующей группой часто употребляемых предлогов являются предлоги времени:

**for- в течение, на.** He moved there for a week. Он уехал туда на неделю,  
**in- в (период времени)** It happened early in the morning. Это случилось рано утром,  
 in the evening - вечером  
 in the afternoon – днем  
 in winter (spring, summer, autumn) зимой (весной, летом, осенью)  
 in April, (August, October, December...) в апреле (августе, октябре, декабре...)  
 in 1997, 1913, 1891 в 1997, 1913, 1891

Однако, следует обратить внимание на то, что в так называемой той или иной точке времени будет использоваться предлог **at**:

at noon в полдень  
 at night ночью  
(at) this time в это время  
 at that moment в тот момент  
 at one o'clock в час

Прочие предлоги времени:

on- в (день, дата): on Sunday, on April 1-st в воскресенье, 1 -го апреля  
 on the last day of summer в последний день лета

by- в значении русского предлога к:

by Monday к понедельнику  
by November к ноябрю  
by the end of the week к концу недели  
 by 12 in the afternoon к 12 дня

**till, until-** до какого-то времени

tillafternoonдо полудня

untilthetimeдо какого-то времени

**after - before - (после - до)**

after seven in the morningпослесемииутра

beforeninetonightдо девяти сегодня вечером

**from- till-** (от - до, с - по)

from early in the morning till late at nightсраннегоутрадопозднеговечера

**in-** в значении через:

inonehourчерез час

inseveralminutesчерез несколько минут

**past~ to-** родительный падеж (о минутах того или иного часа времени)

halfpastoneполовинавторого

aquartertotwelveбез четверти двенадцать.

## Союзы

**Союзы** - это служебные слова, которые служат для связи слов в предложении и связи самих предложений. В русском языке также как и в английском, союзы подразделяются на *сочинительные* и *подчинительные*. Таким образом, первой группой союзов будут *сочинительные союзы*:

**and-** и,

**as, for-** так как, поскольку, потому что.

**but-** но, а,

**both... and-** как... таки,

**either... or** - или ... или,

**neither... nor** - ни ... ни.

I've seen a boy and a girl walking along the beach. Я увидел мальчика и девочку, бредущих по пляжу.

As for, there was no time for that. Так как для этого не было времени...

He didn't mean it, but business was business. Он ничего не имел против, но дело есть дело.



Both he and his brother were involved. Как он так и брат его принимали участие.

Either here or there he didn't care. Здесь или там, ему было все равно.

Neither she nor her family got any news. Ни у нее, ни у ее семьи не было никаких известий.

Видимо следует обратить внимание читателя на то, что парный союз **either...or** употребляется только в утвердительных предложениях, а если с помощью этого союза связаны два подлежащих, то глагол согласуется в лице и числе с ближе расположенным к нему подлежащим:

Either me or you will do it anyway. В любом случае ты или я сделаем это.

Парный отрицательный союз **neither...nor** употребляется только в отрицательных предложениях. Глаголы в предложении с союзом **neither...nor** должны употребляться лишь в утвердительной форме. Если этот союз связывает два подлежащих, глагол также согласуется в лице и числе с ближе расположенным к нему подлежащим:

Neither John nor anyone else knew the reasons. Ни Джон, ни кто-либо еще не знали истинных причин.

Подлежащие, которые соединяются союзом **both... and**, должны согласовываться с глаголом во множественном числе:

Both Johnny and I used to do it every day. Как Джони так и я обычно занимались этим каждый день.

## ГЛАВА 5

Типы предложений.

В третьей главе мы уже коснулись вопроса структуры предложения. Описывая формы действительного и страдательного залога, предъявлялись принципиальные схемы их построения. Следует обратить внимание на то, что в английском языке рассматривают, как правило четыре типа предложений: **повествовательное, вопросительное, восклицательное и повелительное.**

**Повествовательное** предложение может констатировать какой-либо факт или сообщать о

том или ином событии. Оно может быть *утвердительным* или *отрицательным*:

It is here. (утвердительное предложение)

It is not here, (отрицательное предложение)

В классических английских грамматиках традиционно указывается на то, что повествовательное предложение сохраняет строгий, т.е. *прямой* порядок слов:

1) подлежащее, 2) сказуемое, 3) дополнение, 4) обстоятельство времени или места, а также образа действия.

Однако, особенно в устной речи обстоятельства могут занимать место перед подлежащим (см. Таблицу главы 3).

**Вопросительное** предложение задает тот или иной вопрос, разновидностей которых в английском языке четыре: *общий, альтернативный, разделительный* и *специальный*. Такая модель разновидностей вопросов существует для того, чтобы:

- задать вопрос ко всему предложению (*общий*)

They go there.

Do they go there?

- задать вопрос выбора о предметах или действиях (*альтернативный*)

They go there.

Do they go there or here?

- утверждать или отрицать последующим кратким вопросом (*разделительный*)

They go there.

They go there, don't they?

- задать вопрос, начав его с вопросительного слова (*специальный*)

They go there.

Where do they go?

Вопросительное предложение образуется при помощи так называемого *обратного* порядка слов:

1) сказуемое, 2) подлежащее, 3) дополнение, 4) обстоятельство, или располагая вспомогательный глагол перед подлежащим.

**Восклицательное предложение** в английском языке, также как и в русском отражает особое отношение к чему-либо, к кому-либо или сильное чувство. В таких предложениях чаще всего сохраняется прямой порядок слов или они могут начинаться словами **What**(какой..., что за...) и **How**(как...).

Произносятся такие фразы с сильным смысловым ударением, падающим на объект восклицания:

What a beautiful day!

They come here again!

How wonderful it was!

**Повелительное предложение** выражает просьбу или приказ. Глагол в повелительном предложении употребляется в повелительном наклонении:

Take it away now.

Let us make it together.

Если фраза в повелительном наклонении имеет отрицательную окраску (в русском языке такие предложения начинаются с «не») следует использовать вспомогательный глагол с отрицательной частицей в начале предложения:

Don't do it, please.

Shouldn't you come before.

Имфатическое ударение в таких случаях падает на члены предложения, расположенные в начале.

Обороты **there**с глаголом **to be**.

При необходимости указать на предмет (предметы) или его отсутствие в том или ином месте употребляются обороты:

**there is, there are** - для групп времен **Present**:

There is a table in the room. В комнате - стол.

There are some students in the class. Студенты в аудитории

**there was, there were** - для групп времен **Past**:

There was a boy in the street. Мальчик был на улице.

There were pictures in the hall. Картины находились в зале.

**there will be** для группы времен **Future**:

There will be the day. Будет такой день.

В этой видо-временной группе не используется вспомогательный глагол shall. Слово there в таких оборотах не переводятся и не имеет самостоятельного значения. Если же необходимо употребить слово there- **там**, оно ставится в конце предложения и переводится:

There are some interesting people there. Там есть интересные люди.

Подлежащее, выраженное исчисляемым существительным в единственном числе, употребляется с неопределенным артиклем:

There is a man at the front desk. За стойкой регистрации есть человек.

Подлежащее, выраженное исчисляемым существительным во множественном числе или неисчисляемым существительным, употребляется без артикля или с неопределенными местоимениями *some, any, many, much, few, plenty, little* и с количественными числителями:

There will be plenty of time tomorrow. Завтра будет уйма времени.

Следует отметить, что существительные после оборота **there to be** не могут иметь при себе определенного артикля, указательного или притяжательного местоимения. С определенным артиклем употребляются существительные в функции обстоятельства места.

Глагол в таких оборотах согласуется в числе с первым следующим за ним существительным:

There is a man, two ladies and a boy in the office. В офисе мужчина, две женщины и мальчик.

В вопросительных предложениях формы глагола **to be - is, are, was, were, will + there**:

Is there anyone at home? Кто-нибудь есть дома?

Are there any children here? Здесь есть дети?

Was there any supermarket nearby? Был ли рядом какой-нибудь магазин? .

Were there many errors in the report? В отчете было много ошибок?

Will there be a new metro station here? Здесь будет новая станция метро?

Краткие утвердительные или отрицательные ответы строятся из вводных слов **Yes** и **No** и самих оборотов в утвердительной или отрицательных формах:

Yes, there is. No, there isn't.

Yes, there are. No, there aren't.

Yes, there was. No, there wasn't.

Yes, there were. No, there weren't.

Yes, there will. No, there won't.

В отрицательных предложениях присутствуют либо местоимение *no* с существительным или определяющим его прилагательным сразу после оборота:

There are no people in the street. На улице нет народа.

There was no information for him. Для него не было информации.

Если же между оборотом и существительным есть числительное или неопределенное местоимение, фраза строится так:

There will not (won't) be anybody on the week-end. В конце недели никого не будет.

There are not twelve note-books, but just a few. Тетрадей не 12, а лишь несколько штук.

Как русское, так и английское предложение начинается с подлежащего при необходимости указать на наличие того или иного предмета в определенном месте. В таком случае подлежащее английского предложения употребляется с *определенным артиклем*. Следует отметить, что русские эквиваленты подобных английских фраз незначительно или совсем не отличаются друг от друга.

Например:

The book is over there. Книга - там.

There is a book over there. Там книга или книга там.

Особенно данное различие исчезает в ситуативных описаниях и устной речи, когда говорящий указывает на какой-либо предмет в определенном месте.

### **Безличные предложения с местоимением *it*.**

*Безличные предложения* в английском языке содержат сообщения и начинаются с формального подлежащего, выраженного местоимением **it**. В таких предложениях **it** является формальным, т.е. непереводаемым подлежащим, а точнее - его заменителем.

Например о пространстве и времени:

It is not far. Не далеко.

It is six in the morning. Шесть утра.

- о состоянии или явлении:

It is bad. Плохо.

It is early. Рано.

It's too late. Слишком поздно.

It's spring! Весна!

### **Дополнение и его употребление.**

В английском языке существуют определенные глаголы, которые могут иметь при себе сложные дополнение: **to want**, **to expect**, **to make** (заставлять), **to let** (разрешать, позволять), **to see**, **to watch**, **to notice**, **to hear**, **to feel**.

Выражение **would like to**... несомненно относится к этой группе глаголов.

Сложное дополнение может состоять из существительного или личного местоимения и инфинитива или причастия I смыслового глагола.

На русский язык такие дополнения переводятся придаточными предложениями, начинающимися с союзов: **что, чтобы, как:**

They wanted me to take it home. Они хотели, чтобы я взял это домой.

He would like to join us. Он хотел бы присоединиться к нам.

Дополнительным придаточным предложением, начинающимся с союзов **что** или **как**, переводятся сложные дополнения после глаголов - *to see, to watch, to feel, to notice, to hear, to expect*:

They have heard him coming. Они услышали, как он пришел.

She watched them writing. Она смотрела, как ~~и~~ пишут.

The boss expected us to get back soon. Шеф ожидал, что мы скоро вернемся.

Таким образом, можно сделать вывод о том, что после глаголов: *to see, to watch, to feel, to hear, to notice, to expect* чаще употребляется инфинитив глагола, но также может употребляться и причастие I, хотя чаще оно употребляется для выражения действия в развитии:

I have seen my mother reading a letter. Я видел, как мать читает письмо.

They wanted him to drive himself. Они хотели, чтобы он водил машину сам.

Важно запомнить, что после выражения **would like to** и глаголов: **to want/ to expect** инфинитив сложного дополнения употребляется с **частицей to**, а после глаголов:

**to hear,**

**to feel, to let, to watch, to see, to notice** - без частицы **to**.

**Согласование времен.**

Существенным отличием от грамматики русского языка следует назвать, так именуемое в английской грамматике, правило *согласования времен*. Это правило гласит о том, что в придаточном предложении видо-временная форма глагола зависит от временной формы глагола в главном предложении.

Следует учитывать, что имеют место следующие особенности:

- допустим, глагол главного предложения употреблен в одной из видо-временных форм *настоящих* или *будущих* времен, тогда глагол придаточного предложения употребляется в *любом* по смыслу необходимом времени:

They inform (informed/ have informed, will inform) us that:

Онисообщили (сообщат) нам, что:

Dick will arrive in spring. Дик приедет весной.

Dick arrived in spring. Дик приехал весной.

Dick ever arrives in spring. Дик всегда приезжает весной.

- допустим, глагол главного предложения употреблен в одной из «идо- временных форм прошедших времен ( в основном **PastIndefinite**), тогда глагол придаточного предложения должен быть в одной из форм прошедшего времени:

It was clear, Было ясно (что),

She had known him before. Она узнала его раньше.

She was writing to him all the time. Она писала ему постоянно.

She wrote to him again. Она писала ему вновь.

В приведенных примерах даны три основные видо- временные формы глаголов группы времен **Past: Perfect, Continuous, Indefinite**. Здесь следует обратить внимание на то, что:

1. в случае, если действие придаточного предложения произошло раньше действия главного, то глагол в придаточном предложении употребляется в **PastPerfect**. В русском языке в таких случаях употребляется глаголы прошедшего времени разных видов:

It was clear she had known him before. Было ясно, что она узнала его раньше.

2. в случаях, если действие придаточного предложения либо прерывается, либо одновременно с действием главного предложения, в придаточном употребляется **PastContinuous**:

It was clear (that) she was writing to him all the time. Было ясно, что она писала ему постоянно.

В случае использования **PastIndefinite** многое в русском эквиваленте зависит от ситуации текста, поскольку форма глагола придаточного предложения может представлять собой как русский глагол *несовершенного*, так и *совершенного* видов:

It was clear (that) she wrote to him again. Было ясно, что она (на) писала ему вновь.

В случае, если действие придаточного предложения происходит *позже* действия главного предложения, глагол придаточного предложения следует употреблять в одной из видо- временных форм **FutureinthePast**. В русском эквиваленте, в таком случае, употребляется глагол будущего времени:

It was clear; she would have already written. Ясно, что: она бы уже написала (если бы...).

She would be writing. Она бы писала.

She would write. Она напишет.

Известно, что придаточные предложения могут быть разного подчинения, если их несколько. Видо-временная форма в таком случае выбирается в зависимости от формы глагола того придаточного предложения, которому оно подчиняется:

He was cool because he knew she had already talked to both of them. Он был спокоен, потому что знал, что она уже переговорила с ними обоими.

Как правило, соблюдается простая логическая последовательность действий, когда более раннее действие требует **Perfect**, одновременное или длительное действие **Continuous**, а последовательности или констатация фактов **Indefinite**:

She told me she had seen him when he was working in the lab. Она сказала мне, что видела его, когда он работал в лаборатории.

Правила согласования времен не соблюдаются, если глагол придаточного предложения выражает общеизвестную истину или факт:

Even school kids knew there are 12 months in the year. Даже школьникам было известно, что в году 12 месяцев.

Также в придаточных предложениях причины и сравнения, видо-временные формы зависят в таких случаях от смысла, который говорящий вкладывает в высказываемое:

They knew exactly what I am doing. Они точно знали, что именно я делаю.

He used to do it not so good as he does now. Он обычно делал это не так хорошо как делает сейчас.

С единственным модальным глаголом **must** только в случае перевода из прямой речи в косвенную.

Например:

They said, «We must do it and now!» They said they must do it now.

Они сказали, что должны сделать это немедленно.

Особенности прямой и косвенной речи.

Вероятно, необходимо начать этот раздел с напоминания о том, что в сравниваемых языках считается прямой и косвенной речью.



Речь какого-либо лица, передаваемая дословно является **прямой** речью:

They said. «We are not going to do it».

They said they were not going to do it.

Здесь приведены примеры **прямой** и **косвенной** речи. Они в основном **совпадают** в родном и изучаемом иностранном языке, за исключением знаков препинания и вводных частей придаточных предложений. В предложениях с прямой речью после слов автора ставится запятая, а сама прямая речь заключается в кавычки, которые, в отличие от русского языка, ставятся сверху в начале и в конце прямой речи.

Переводя из прямой речи в косвенную следует обратить внимание на видо-временную форму, которая была использована в словах автора. Здесь существует несколько устойчивых правил, которым необходимо следовать.

Так, если глагол главного предложения употреблен в форме **Indefinite (Present или Future)**, то в дополнительном придаточном предложении косвенной речи может употребляться любая, необходимая по смыслу, видо-временная форма. Однако, если глагол главного предложения употреблен в **Past Indefinite**, то придаточные строятся по правилам согласования времен. Следует изменять видо-временные формы в следующих последовательностях:

She said to me, «I am fine». (Past Indefinite - Present indefinite)

She told me she was fine. (Past Indefinite - Past Indefinite)

То есть, необходимо привести в *соответствие* и *согласовать* формы авторской и прямой речи в предложении с косвенной речью:

She said to me, «I was there a week before». (Past Indefinite - Past Indefinite)

She told me she had been there a week before. (Past Indefinite - Past Perfect)

В видо-временной форме **Future Indefinite** фразы в прямой речи, если она согласуется с авторскими словами в **Past Indefinite**, требуется **Future Indefinite in the Past** в качестве согласования для косвенной речи:

She said to me, «I shall arrive next week end». (Past Indefinite - Future indefinite).

She told me she would arrive next week end. (Past Indefinite - Future in the Past indefinite)

Таким образом, для согласования видо-временных форм **Indefinite** требуется одно **Indefinite** в соответствующей форме главного и придаточного предложений косвенной речи.

Аналогичная ситуация наблюдается в видо-временной группе **Continuous**:

She said to me, «I am doing it now». (Past Indefinite - Present Continuous).

She told me she was doing it that time. (Past Indefinite - Past Continuous).

или:

She said to me. «I was making this job». (Past Indefinite - Past Continuous).

She told me she had been making that job. (Past Indefinite - Past Perfect Continuous).

или:

She said to me, «I shall be doing it alone». (Past Indefinite - Future Continuous).

She told me, she would be doing that alone. (Past Indefinite - Future in the Past Continuous).

Для видо-временной группы **Perfect** получим следующие соответствия:

She said to me, «I have already done it». (Past Indefinite - Present Perfect).

She told me she had already done it. (Past Indefinite - Past Perfect).

или:

She said to me, «I had already moved». (Past Indefinite - Past Perfect).

She told me (that) she had already moved. (Past Indefinite - Past Perfect).

She said to me, «I shall have done it by all means». (Past Indefinite - Future Perfect).

She told me (that) she would have done it by all means. (Past Indefinite - Future Perfect in the Past).

Если читатель обратил внимание на некоторые замены при переводе из прямой речи в косвенную, то он несомненно касается указательных местоимений и некоторых наречий времени и места, которые производятся в следующем соответствии:

now- then

today- that day

tonight - that day

tomorrow - the next day

yesterday - the previous day

3 day ago - 3 day before

in one hour - one hour later

last year - the year

before here - there

this - that

these - those

it - (it) that

Резюмируя особенности, присущие английскому грамматическому строю языка при переводе **повествовательных** предложений из **прямой** речи в **косвенную** следует запомнить, что:

**косвенная речь** может вводиться союзом **that**(что) или без него, что зачастую происходит в устной речи, а на письме опускается запятая после слов автора;

в словах автора употребляется в основном глагол *to say*, который употребляется на глагол **to tell** в соответствующих формах. В прямой речи глагол **to tell** не употребляется.

Однако если глагол **say** в словах автора употребляется без дополнения, указывающего на предмет обращения, это глагол не изменяется:

He said. «I'm gonna make it!» He said (that) he was going to make that.

Есть целая группа глаголов, которая может употребляться кроме глагола **tell**:

*to agree, to disagree, to approve, to announce, to assure, to believe, to doubt, to promise, to remark, to guess, to regret.*

Если глагол главного предложения использует видо-временную форму **Past indefinite**, придаточное предложение сопрягается с главным в соответствии с правилами *согласования времен* также как и в прочих случаях оговоренных выше.

**Общие вопросы в косвенной** речи вводятся союзами **if** или **where**, которые переводятся как **ли** и после них необходим прямой порядок слов. Глагол *to say* заменяется на глаголы: *to ask, to wonder, to want to know*, а видо-временная форма косвенной речи изменяется в соответствии с правилами *согласования времен*. **Личные и притяжательные местоимения** заменяются по тексту:

She said to me, «Do you really want it?» Она сказала: «Ты действительно этого хочешь?»

She asked me if I really wanted it. Она спросила, хочу -ли я этого на самом деле.

**Специальным вопросам** присущи аналогичные изменения при переводе в **косвенную** речь. Этот тип вопросов вводится союзами:

*what, who, whom, whose, why, which, where, when, how many, how much, how long,*

после которых тоже следует прямой порядок слов:

She asked me, «How much time does it take?» Она спросила меня: «Сколько это занимает времени?»

She asked me how much time it took. Она спросила меня, сколько времени это займет.

В **повелительных предложениях** косвенной речи употребляются те же правила согласования, а глагол *tosay* заменяется на: *toask, toallow, tolet, tomake, toadvise, totell* (со значением «велеть»):

She said to me, «Don't do it any more». Она сказала мне: «Больше не делай этого».

She told me not to do it any more. Она велела мне больше этого не делать.

## Приложение

### Таблица

**Таблица основных неправильных глаголов**

Неопределенная форма	Прошедшее время	Причастие	Основные значения
1. be	was - 1, 3 лиц ед. ч. Were	been	быть
2. bear	bore	born	родить, нести
3. beat	beat	beaten	бить
4. become	became	become	стать,
5. begin	began	begun	начать
6. bid	bid, bade	bid	предлагать, приказать
7. bind	bound	bound	связать
8. bite	bit	bit (ten)	кусать
9. break	broke	broken	сломать
10. bring	brought	brought	принести
11. build	built	built	строить
12. buy	bought	bought	купить
13. catch	caught	caught	поймать,
14. choose	chose	chose	выбрать
15. clothe	clothed	clothed	одеть
16. come	came	come	прийти
17. cost	cost	cost	стоить
18. cut	cut	cut	резать
19. do	did	done	делать
20. draw	drew	drawn	рисовать,
21. dream	dreamt, dreamed	dreamt, dreamed	мечтать,
22. drink	drank	drunk	пить, выпить
23. drive	drove	driven	ехать
24. eat	ate	eaten	есть, кушать

25. fall	fell	fallen	падать
26. feel	felt	felt	чувствовать
27. fight	fought	fought	сражаться
28. find	found	found	находить
29. flee	fled	fled	бежать,
30. fly	flew	flown	летать
31. forbid	forbade	forbidden	запретить
32. forget	forgot	forgotten	забыть
33. freeze	froze	frozen	замерзнуть
34. get	got	got	получить
35. give	gave	given	дать
36. go	went	gone	идти, уходить
37. grow	grew	grown	расти
38. hang	hung hanged	hung hanged	висеть, повесить
39. have	had	had	иметь
40. hear	heard	heard	слышать
41. hold	held	held	держать
42. keep	kept	kept	хранить
43. know	knew	known	знать
44. lay	laid	laid	класть,
45. leave	left	left	оставить,
46. let	let	let	пустить, дать
47. lie	lay	lain	лежать
48. light	lit	lit	светить,
49. lose	lost	lost	терять
50. make	made	made	делать
51. mean	meant	meant	полагать, подразумева
52. pay	paid	paid	платить
53. put	put	put	класть
54. read	read	read	читать
55. ring	rang	rung	звонить
56. rise	rose	risen	подняться
57. run	ran	run	бежать, течь
58. say	said	said	говорить, сказать
59. see	saw	seen	видеть, смотреть
60. sell	sold	sold	продавать

61. send	sent	sent	послать
62. shake	shook	shaken	трясти
63. shine	shone	shone	святить, сиять
64. shoot	shot	shot	стрелять, давать побег
65. show	showed	shown	«оказывать
66. shut	shut	shut	закрывать
67. sing	sang	sung	петь
68. sink	sank	sunk	опускаться, погружаться
69. sit	sat	sat	сидеть
70. sleep	slept	slept	спать
71. smell	smelt	smelt	пахнуть, нюхать
72. sow	sowed	sown	сеять
73. speak	spoke	spoken	говорить
74. speed	sped	sped	спешить, ускорять
75. spend	spent	spent	тратить
76. spring	sprang	sprung	вскочить, возникнуть
77. stand	stood	stood	стоять
78. steal	stole	stolen	украсть
79. stick	stuck	stuck	уколоть, приклеить
80. stink	stank	stunk	вонять
81. strike »	struck	struck	ударить, бить, бастовать
82. swear	swore	sworn	клясться, присягнуть

83. swell	swelled	swollen	вздуться
84. swim	swam	swum	плыть
85. take	took	taken	брать, взять
86. teach	taught	taught	учить
87. tear '	tore	torn	рвать
88. tell	told	told	рассказать, сообщить
89. think	thought	thought	думать
90. throw	threw	thrown	бросить
91. thrust	thrust	thrust	толкнуть, сунуть
92. understand	understood	understood	понимать
93. upset	upset	upset	опрокинуть
94. wake	woke	woken	просыпаться будить
95. wear	wore	worn	носить (одежду)
96. weep	wept	wept	плакать
97. win	won	won	выигрывать
98. withdraw	withdrew	withdrawn	взять назад, отозвать
99. write	wrote	written	писать

## Оглавление

Предисловие автора.....	3
Введение .....	4
Глава 1 .....	4
Английский алфавит.....	5
Гласные: .....	6
Согласные: .....	6
Типы слогов: .....	7
Глава 2.....	9
<b>Артикль</b> .....	9
<b>Существительное</b> .....	13
<b>Образование существительных</b> .....	15
<b>Прилагательное</b> .....	16
<b>Наречие</b> .....	19
<b>Числительные</b> .....	20
<b>Местоимения</b> .....	23
Глава 3.....	28
<b>Глагол</b> .....	28
<b>Времена Английского глагола</b> .....	30
<b>IndefiniteTenses</b> .....	30
<b>Видо - временные формы глагола английского языка (Действительный залога)</b> .....	31
<b>Видо-временные формы глагола английского языка (страдательный залога)</b> .....	32
<b>Ключевая структура порядка построения английского предложения</b> .....	33
<b>PresentIndefiniteSimple</b> .....	34
<b>PastIndefiniteSimple</b> .....	35
<b>FutureIndefiniteSimple</b> .....	35
<b>ContinuousTenses</b> .....	36
<b>PresentContinuous</b> .....	36
<b>Past Continuous</b> .....	38
<b>FutureContinuous</b> .....	39
<b>PerfectTenses</b> .....	40
<b>PresentPerfect</b> .....	40
<b>PastPerfect</b> .....	42
<b>FuturePerfect</b> .....	43
<b>PerfectContinuousTenses</b> .....	43



PerfectContinuous. . . . .	43
PastPerfectContinuous. . . . .	45
FuturePerfectContinuous. . . . .	45
Future Continuous in the Past. . . . .	47
<b>Future Perfect in the Past.</b> . . . . .	47
<i>ГЛАВА 4</i> . . . . .	49
Страдательный залог. . . . .	49
Повелительное наклонение. . . . .	51
Модальные глаголы. . . . .	51
Предлоги и союзы. . . . .	54
<i>ГЛАВА 5</i> . . . . .	57
Типы предложений. . . . .	57
Особенности прямой и косвенной речи. . . . .	64
Приложение . . . . .	68

Федеральное государственное образовательное бюджетное учреждение высшего  
профессионального образования  
“Поволжский государственный университет телекоммуникаций и информатики”  
443010, г. Самара, ул. Льва Толстого 23

---

Подписано в печать 28.02.13 г. Формат 60 x 84/16 Бумага офисная №1. Гарнитура Таймс.  
Заказ 1422. Печать оперативная. Усл. печ. л. 4,21 Тираж 100 экз.

---

Отпечатано в издательстве учебной и научной литературы  
Поволжского государственного университета телекоммуникаций и информатики  
443090, г. Самара, Московское шоссе 77, т. (846) 228-00-44